

2022

T.C. ARSUZ BELEDİYE BAŞKANLIĞI  
**STRATEJİK PLAN  
DEĞERLENDİRME  
RAPORU**

RAPOR TARİHİ  
2023-OCAK

HAZIRLAYAN  
Strateji Geliştirme Müdürlüğü

## İÇİNDEKİLER

|   |    |
|---|----|
| GİRİŞ .....   | 3  |
| Dayanak .....   | 3  |
| Stratejik Yönetim Süreci .....  | 4  |
| İzleme ve Değerlendirme .....   | 4  |
| Kurumsal İzleme ve Değerlendirme Süreci.....                          | 6  |
| 1.    Stratejik Planın Amaç ve Hedefler Bazında Değerlendirmesi ..... | 7  |
| 2.    Temel Performans Göstergeleri Gerçekleşme Düzeyleri .....       | 11 |
| 3.    Stratejik Plan Değerlendirme Tabloları.....                     | 12 |
| DEĞERLENDİRME SONUCU.....   | 44 |
| İZLEME VE DEĞERLENDİRME KURUL KARARI .....                            | 45 |

## GİRİŞ

### Dayanak

5018 sayılı Kanun'da stratejik plan,

"kamu idarelerinin orta ve uzun vadeli amaçlarını, temel ilke ve politikalarını, hedef ve önceliklerini, performans ölçütlerini, bunlara ulaşmak için izlenecek yöntemler ile kaynak dağılımlarını içeren plan"

olarak tanımlanmıştır. Kanun'la, kamu idarelerine kalkınma planları, programlar, ilgili mevzuat ve benimsedikleri temel ilkeler çerçevesinde misyon ve vizyonlarını oluşturmak, amaçlar ve ölçülebilir hedefler saptamak, performanslarını önceden belirlenmiş olan göstergeler doğrultusunda ölçmek ve uygulamanın izleme ve değerlendirmesini yapmak amacıyla katılımcı yöntemlerle stratejik plan hazırlama görevi verilmiştir.

5018 sayılı Kanun'un dokuzuncu maddesine göre, stratejik plan hazırlamakla yükümlü olacak kamu idarelerinin ve stratejik planlama sürecine ilişkin takvimin tespitine, stratejik planların kalkınma planı ve programlarla ilişkilendirilmesine yönelik usul ve esasların belirlenmesine Strateji ve Bütçe Başkanlığı yetkili kılınmıştır. Bu çerçevede hazırlanan Kamu İdarelerinde Stratejik Planlamaya İlişkin Usul ve Esaslar Hakkında Yönetmelik 26/05/2006 tarihli ve 26179 sayılı Resmi Gazete'de yayımlanmıştır.

Kamuda stratejik planlamaya ilişkin elde edilen deneyimler ve kamu idarelerinden gelen talepler doğrultusunda Kamu İdarelerinde Stratejik Planlamaya İlişkin Usul ve Esaslar Hakkında Yönetmelik'in yenilenmesi ihtiyacı ortaya çıkmıştır. Bu kapsamda yenilenen Kamu İdarelerinde Stratejik Planlamaya İlişkin Usul ve Esaslar Hakkında Yönetmelik (Ek A) 26/02/2018 tarihli ve 30344 sayılı Resmi Gazete'de yayımlanmıştır.

22/12/2005 tarihli ve 5436 sayılı Kamu Malî Yönetimi ve Kontrol Kanunu ile Bazı Kanun ve Kanun Hükmünde Kararnemelerde Değişiklik Yapılması Hakkında Kanun'la tüm kamu idarelerinde strateji geliştirme birimleri (SGB) oluşturulmuştur. Bu birimler, 18/02/2006 tarihli ve 26084 sayılı Resmi Gazete'de yayımlanan Strateji Geliştirme Birimlerinin Çalışma Usul ve Esasları Hakkında Yönetmelik ile stratejik planlama çalışmalarının koordinasyonu ile görevlendirilmiştir.

Kamu yönetimi ve kamu mali yönetimi reformları çerçevesinde belediyelerde uygulanmakta olan stratejik yönetim süreci; belediyelerin orta ve uzun vadede odaklanmak istediği önceliklerin belirlenmesi, bütçe hazırlama ve uygulama sürecinde mali disiplinin sağlanması, kaynakların stratejik önceliklere göre dağıtılması ve etkin kullanılıp kullanılmadığının izlenmesi ile bunun üzerine kurulu bir hesap verme sorumluluğunun geliştirilmesine temel teşkil etmektedir.

Belediyelerde stratejik planlama;

- Şehir halkının yaşam kalitesini etkileyen ve etkilemesi muhtemel koşulların anlaşılması
- Şehrin gelecekte ulaşmak istediği konum konusunda ortak bir anlayış ve mümkün olduğunca geniş bir uzlaşma sağlanması
- Bu konuma ulaşmak için belediyenin kaynaklarını etkin bir şekilde kullanma yollarını arayarak ne yapması ve nasıl bir kurum olması gerektiğini tanımlayan sistematik bir süreçtir.

Belediyeler şehrin geleceğini yönlendirebilmek üzere iki temel araç kullanır:

1) Şehirdeki konut, sanayi, turizm, ulaşım yeşil alan ve dinlenme gibi çeşitli işlevlerin mekân üzerindeki dağılımını ve yerleştirilmesini sağlayan imar planlaması

2) Belediye kurumunun yetki, görev ve sorumlulukları çerçevesinde kaynak kullanım önceliklerini belirleyen stratejik planlama.

Birbirleriyle hiyerarşik bir ilişki içinde olmayan bu iki planlama süreci, birbirinden etkilenecek şekilde şehrin arzu edilen geleceğine ulaşmak için mekânsal, kurumsal, toplumsal boyutları olan yol haritasını oluşturur.

### Stratejik Yönetim Süreci

|   |                                       |   |
|---|---------------------------------------|---|
| <ul style="list-style-type: none"><li>Planın sahiplenilmesi</li><li>Planlama sürecinin organizasyonu</li><li>Hazırlık programı</li></ul>  | <b>STRATEJİK PLAN HAZIRLIK SÜRECİ</b> | Planlama sürecinin planlanması                  |
| <ul style="list-style-type: none"><li>Kurumsal tarihçe</li><li>Uygulanmakta olan stratejik planın değerlendirilmesi</li><li>Mevzuat analizi</li><li>Üst politika belgeleri analizi</li><li>Faaliyet alanları ile ürün ve hizmetlerin belirlenmesi</li><li>Paydaş analizi</li><li>Kuruluş içi analiz</li><li>PESTLE analizi</li><li>GZFT analizi</li></ul> | DURUM ANALİZİ                         | Neredeyiz?                                      |
| <ul style="list-style-type: none"><li>Misyon</li><li>Vizyon</li><li>Temel değerler</li><li>Amaçlar</li><li>Hedefler</li><li>Performans göstergeleri</li></ul>   | GELECEĞE BAKIŞ<br>STRATEJİ GELİŞTİRME | Nereye ulaşmak istiyoruz?                       |
| <ul style="list-style-type: none"><li>Performans hedefleri</li><li>Performans göstergeleri</li><li>Faaliyetler</li><li>Projeler</li><li>Maliyetlendirme</li><li>Bütçeleme</li></ul>   | PERFORMANS PROGRAMI                   | Gitmek istediğimiz yere nasıl ulaşabiliriz?     |
| <ul style="list-style-type: none"><li>Stratejik plan izleme toplantısı</li><li>Stratejik plan değerlendirme toplantısı</li><li>Faaliyet raporu</li><li>İç denetim</li></ul>   | İZLEME VE DEĞERLENDİRME               | Başarımızı nasıl takip eder ve değerlendiririz? |

### İzleme ve Değerlendirme

İzleme ve değerlendirme süreci, kurumsal öğrenmeyi ve buna bağlı olarak faaliyetlerin sürekli olarak iyileştirilmesini sağlar. İzleme ve değerlendirme faaliyetleri sonucunda elde edilen bilgiler kullanılarak stratejik plan gözden geçirilir, hedeflenen ve ulaşılan sonuçlar karşılaştırılır. Bu karşılaştırma sonucunda gerekli görülen durumlarda stratejik planın güncellenmesi kararı verilebilir. Stratejik planın izleme ve değerlendirmeye tabi tutulması gerek planın başarılı olarak uygulanması gerekse hesap verme sorumluluğu ilkesinin tesis edilmesi açısından vazgeçilmez bir husustur.

İzleme, amaç ve hedeflere göre kaydedilen ilerlemeyi takip etmek amacıyla uygulama öncesi ve uygulama sırasında sürekli ve sistematik olarak nicel ve nitel verilerin toplandığı ve analiz edildiği tekrarlı bir süreçtir. Performans göstergeleri aracılığıyla amaç ve hedeflerin gerçekleşme sonuçlarının belirli bir sıklıkla izlenmesi ve belirlenen dönemler itibarıyla raporlanarak yöneticilerin değerlendirmesine sunulması izleme faaliyetlerini oluşturur.

Değerlendirme ise devam eden ya da tamamlanmış faaliyetlerin amaç ve hedeflere ulaşmayı ne ölçüde sağladığı ve karar alma sürecine ne ölçüde katkıda bulunduğunu belirlemek amacıyla yapılan ayrıntılı bir incelemedir. Değerlendirme ile stratejik planda yer alan amaç, hedef ve performans göstergelerinin ilgililik, etkililik, etkinlik ve sürdürülebilirliği analiz edilir.

İzleme ve değerlendirme sayesinde yöneticiler, bilgiye dayalı kararlar ile amaç ve hedeflerden sapma olduğu takdirde iyileştirici tedbirler alabilir. İzleme ve değerlendirme süreçlerinde performans programında detaylandırılan faaliyet ve projeler de dikkate alınır.

İzleme ve değerlendirme sürecinde üst yönetici başkanlığında, Strateji Geliştirme Kurulu üyelerinin katılımlarıyla altı aylık dönemlerde izleme toplantıları, bir yıllık dönemlerde ise değerlendirme toplantıları yapılabilir. Değerlendirme toplantılarında aşağıda yer alan değerlendirme kriterleri kapsamındaki sorulara yanıt aranır. Bu toplantıların yapılması durumunda Başkan ayrıca, stratejik planın kalan süresi için hedeflere nasıl ulaşılacağına ilişkin gerekli önlemleri ortaya koyar ve ilgili birimleri görevlendirir. İzleme ile değerlendirme toplantıları, ihtiyaca göre idarenin belirleyeceği daha kısa dönemlerde de gerçekleştirilebilir. Üst yöneticinin başkanlığında yapılacak izleme ile değerlendirme toplantılarından önce toplantıya temel teşkil etmek üzere izleme ve değerlendirme raporlarının hazırlanması gerekir.

| Değerlendirme Kriteri | Değerlendirme Soruları   |
|-----------------------|--|
| İlgililik             | <ul style="list-style-type: none"><li>Planın başlangıç döneminden itibaren iç ve dış çevrede ciddi değişiklikler meydana geldi mi?</li><li>Bu değişiklikler tespitler ve ihtiyaçları ne ölçüde değiştirdi?</li><li>Tespitler ve ihtiyaçlardaki değişim hedef ve performans göstergelerinde bir değişiklik ihtiyacı doğurdu mu?</li></ul>   |
| Etkililik             | <ul style="list-style-type: none"><li>Performans göstergesi değerlerine ulaşıldı mı?</li><li>Performans göstergesine ulaşma düzeyiyle tespit edilen ihtiyaçlar karşılandı mı?</li><li>Performans göstergelerinde istenilen düzeye ulaşılmadıysa hedeflenen değere ulaşabilmek için yıllar itibarıyla gerçekleşmesi öngörülen hedef ve göstergelere ilişkin güncelleme ihtiyacı var mı?</li><li>Performans göstergesi gelişmelerinin üst politika belgelerinde yer alan ilgili amaç, hedef ve politikalara katkısı ne oldu?</li></ul> |
| Etkinlik              | <ul style="list-style-type: none"><li>Performans gösterge değerlerine ulaşılırken öngörülemeyen maliyetler ortaya çıktı mı?</li><li>Tahmini maliyet tablosunda değişiklik ihtiyacı var mı?</li><li>Yüksek maliyetlerin ortaya çıkması durumunda hedefte ve performans göstergesi değerlerinde değişiklik ihtiyacı oluştu mu?</li></ul>   |
| Sürdürülebilirlik     | <ul style="list-style-type: none"><li>Performans göstergelerinin devam ettirilmesinde kurumsal, yasal, çevresel vb. unsurlar açısından riskler nelerdir?</li><li>Bu riskleri ortadan kaldırmak ve sürdürülebilirliği sağlamak için hangi tedbirlerin alınması gerekir?</li></ul>   |

İç denetim birimlerinin ilgili mevzuatı uyarınca idarenin harcamalarının, malî işlemlere ilişkin karar ve tasarruflarının; amaç ve politikalara, kalkınma planına, stratejik planlara ve performans programlarına uygunluğunu değerlendirme görevi bulunması nedeniyle iç denetim, İçişleri Bakanlığı tarafından yapılan denetim ile Sayıştay tarafından gerçekleştirilen performans denetimi bulgularından stratejik plan değerlendirme raporunun nihai hale getirilmesi sürecinde yararlanır.

İdareler izleme ve değerlendirme sürecinde yapılması gereken hususlara stratejik planlarının izleme ve değerlendirme bölümünde yer vermek zorundadır. İzleme ve değerlendirme sürecini sistematik bir biçimde tasarlamak isteyen idareler;

- Sorumlu birim ve kişiler ile sürece ilişkin takvimi detaylı olarak belirlemeli
- Bu süreçteki kapasite ihtiyaçlarını tespit ederek iyileştirmeye yönelik tedbirler almalı
- Karar alıcıların erişimine açık olacak şekilde gerekli verileri toplamalı
- Karar alıcıların ihtiyaçlarını dikkate alarak operasyonel düzeyden stratejik düzeye kadar çeşitli bilgileri üretmelidir.

Stratejik planının kalan yıllar itibariyle güncelleme ihtiyacının tespiti için stratejik plan izleme ve stratejik plan değerlendirme toplantılarının sonuçlarından yararlanılır. Güncelleme, bir stratejik plan döneminde en fazla iki kez yapılabilir. Güncellenen hususlar ikinci güncellemenin konusu olamaz. Güncellemenin kapsamına giren hususlara ilişkin çalışmalar Strateji Geliştirme Birimi'nin koordinasyonunda sorumlu ve ilgili birimlerin katılımıyla gerçekleştirilir.

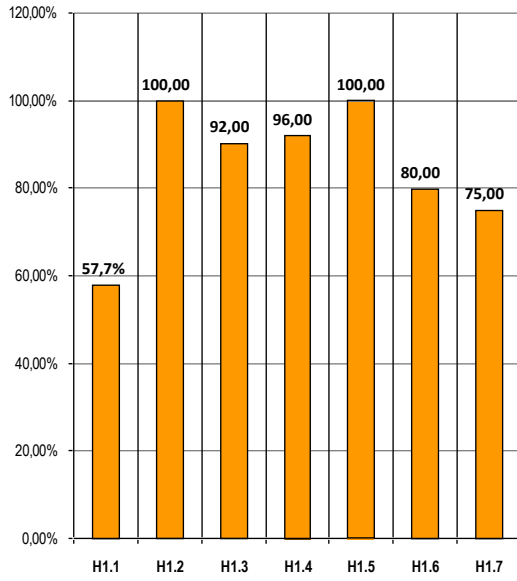
## **Kurumsal İzleme ve Değerlendirme Süreci**

2019 yılında hazırlanmış olan 2020-2024 Stratejik Planı'na ilişkin izleme ve değerlendirme çalışmaları etkin bir şekilde yürütülmektedir.

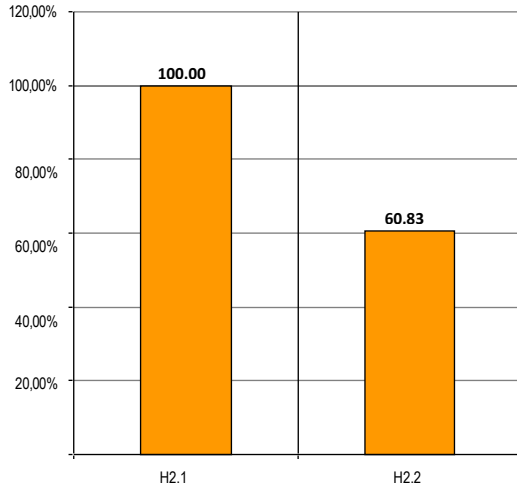
2022 yılı sonu itibariyle değerlendirme çalışmalarına başlanarak birimlere "Performans göstergelerini ilgililik, etkilili, etkinlik ve sürdürülebilirlik kapsamlarında değerlendirmeleri ile hedefe ne düzeyde ulaşıldığına ilişkin değerlendirme formları kullanılmıştır. Elde edilen veriler doğrultusunda Stratejik hedefin performansı hesaplanmıştır.

## 1. Stratejik Planın Amaç ve Hedefler Bazında Değerlendirmesi

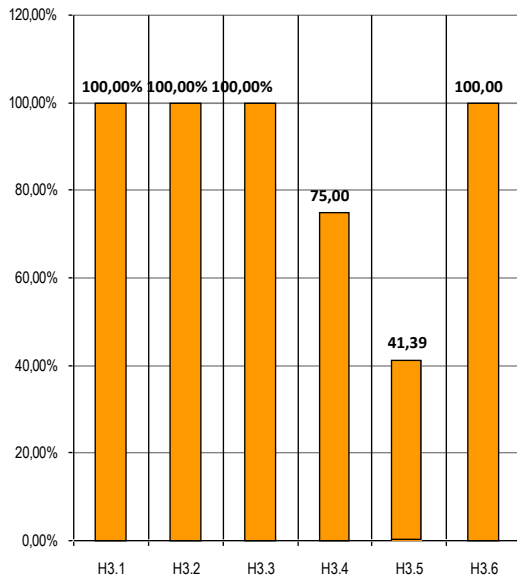
| Stratejik Amaç       | A1 | Belediyenin daha kapsayıcı, etkin ve verimli hizmet sunabilmesi için kurumsal kapasitenin geliştirilmesi                              |         |
|----------------------|----|---|---------|
| Stratejik Hedef(ler) |    | Hedef Performansı   |         |
| H1.1                 |    | Kurumsal stratejiler doğrultusunda çalışanların nitelik ve nicelik olarak geliştirilmesi  | %57,76  |
| H1.2                 |    | İç kontrol sisteminin geliştirilerek, kurumsallaşmanın artırılması  | %100,00 |
| H1.3                 |    | e-Belediye, güvenli bilişim sistemlerinin geliştirilmesi ve uygulamaya konulması  | %92,00  |
| H1.4                 |    | Kurumsal kaynakların artırılması, etkin ve verimli kullanılmasının sağlanması   | %96,00  |
| H1.5                 |    | Kamusal hizmetlerin sunumunda etkinliği ve erişilebilirliğinin artırılması  | %100,00 |
| H1.6                 |    | Paydaşlar ile etkin iletişim ve koordinasyonun sağlanması   | %80,00  |
| H1.7                 |    | Ortak kurum kültürü ile veriye dayalı hizmet sunumunun sağlanması, hizmet kalitesinin ve etkinliğinin sürekli ölçülüp iyileştirilmesi | %75,00  |



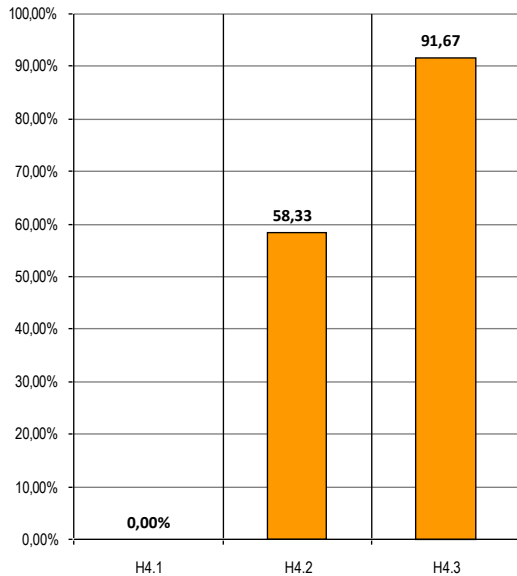
| Stratejik Amaç       | A2 | İmar ve planlama ile sürdürülebilir kentleşmenin sağlanması   |         |
|----------------------|----|---|---------|
| Stratejik Hedef(ler) |    | Hedef Performansı   |         |
| H2.1                 |    | Kentsel tasarım altyapı/ üstyapının planlaması  | %100,00 |
| H2.2                 |    | Yerinde kentsel dönüşümün sağlanması ve sosyal adalet, refah ve sosyal uyumu pekiştirecek şekilde uygulanması | %60,83  |



| Stratejik Amaç       | A3  | Sürdürülebilir atık yönetimi ile bütün canlılar için; yaşanabilir sağlıklı ve temiz çevre oluşturmak |
|----------------------|---|--|
| Stratejik Hedef(ler) |   | Hedef Performansı  |
| H3.1                 | Yeşil alanlarının artırılması   | %100,00  |
| H3.2                 | Evsel atıkların düzenli toplanması  | %100,00  |
| H3.3                 | Cadde, sokak, pazar ibadethane ve okulların vb. yerlerinin sürekli temizlenmesi | %100,00  |
| H3.4                 | Sokak hayvanlarının korunmasına yönelik faaliyetler yürütülmesi                 | %75,00   |
| H3.5                 | Sıfır atık projesinin yürütülmesi   | %41,39   |
| H3.6                 | Çevre konusunda bilinç seviyesinin yükseltilmesi                                | %100,00  |

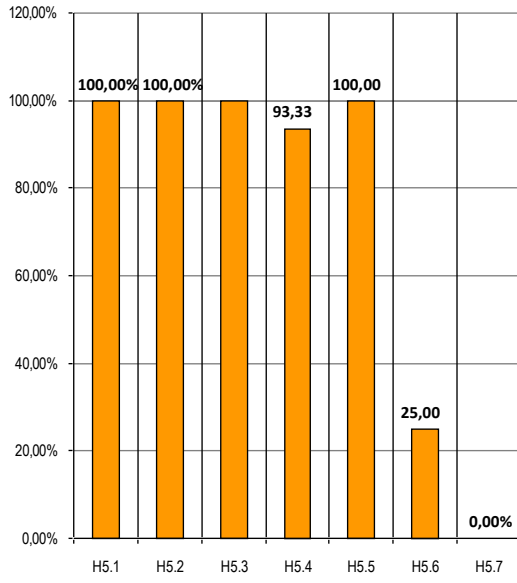


| Stratejik Amaç       | A4  | Sürdürülebilir kalkınmayı sağlamak için turizm ve kırsal kalkınmanın desteklenmesi |
|----------------------|---|--|
| Stratejik Hedef(ler) |   | Hedef Performansı  |
| H4.1                 | Turizmden daha fazla pay almak için gerekli çalışmaları yapmak    | %0,00  |
| H4.2                 | Yerel çeşitliğin ve kırsal kalkınmanın desteklenmesi              | %58,33   |
| H4.3                 | Kentimizin yerel, ulusal ve uluslararası tanınırlığın artırılması | %91,67   |

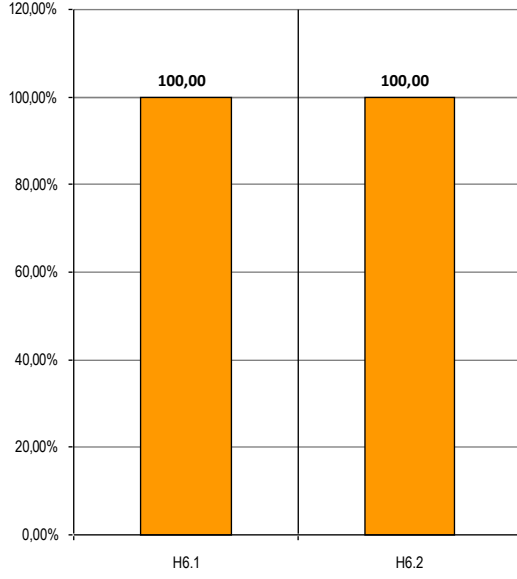




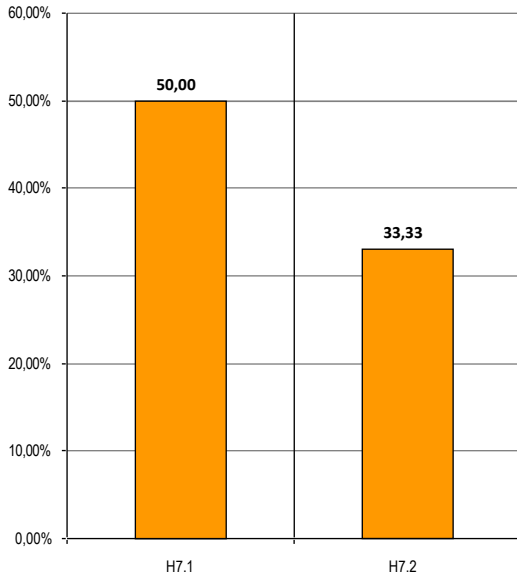
| Stratejik Amaç       | A5   | Kültür, sanat ve spor hizmetleri ile birlikte Sosyal yardım ve sosyal hizmetlerde etkinlik sağlanması (Kadın, Çocuk, Yaşlı ve Dezavantajlı (Kırılgan) grupların sosyal hayata katılımlarının artırılması) |
|----------------------|--|---|
| Stratejik Hedef(ler) |  | Hedef Performansı   |
| H5.1                 | İstihdama katkı sağlamak   | %100,00   |
| H5.2                 | Sağlıklı bir yaşam için sporu desteklemek ve geliştirmek                                 | %100,00   |
| H5.3                 | Sanatsal ve kültürel faaliyetlerin yaygınlaştırılması                                    | %100,00   |
| H5.4                 | Kadınların her alanda daha fazla katılımı için gerekli faaliyetlerde bulunmak            | %93,33  |
| H5.5                 | Sosyal yardım ve sosyal hizmetlerin etkin olarak sürdürülmesi                            | %100,00   |
| H5.6                 | Çocukların ve gençlerin gelişimi destekleyici ve korumaya yönelik faaliyetlerde bulunmak | %25,00  |
| H5.7                 | Evlilik öncesi çiftlerin kültürel, sosyal ve psikolojik olarak evliliğe hazırlamak       | %0,00   |



| Stratejik Amaç       | A6  | Doğa ve insan kaynaklı afetlere hazır olma kapasitesinin artırılarak, afetlerin olumsuz etkilerini en aza indirmek |
|----------------------|---|--|
| Stratejik Hedef(ler) |   | Hedef Performansı  |
| H6.1                 | Dere yataklarının neden olduğu afetlerin ortadan kaldırmak          |  |
| H6.2                 | İklim değişikliğinin etkilerinin ortaya konularak önlemler alınması |  |
|                      |   | %100,00  |
|                      |   | %100,00  |



| Stratejik Amaç       | A7   | Toplum refahı ve düzenin sağlanması |
|----------------------|--|-------------------------------------|
| Stratejik Hedef(ler) |  | Hedef Performansı                   |
| H7.1                 | Güvenli ve sağlıklı ticari faaliyetlerin sürdürülmesini sağlamak |                                     |
| H7.2                 | Parkların güvenliğinin sağlanması                                |                                     |
|                      |  | %50,00                              |
|                      |  | %33,33                              |



## 2. Temel Performans Göstergeleri Gerçekleşme Düzeyleri

2020-2024 Stratejik Planı ile 10 temel performans göstergesi tanımlanmıştır. Temel performans göstergeleri idare için gelişimi öncelikli olarak takip edilen göstergeler olarak belirlenmektedir. 2022 yılı itibariyle temel performans göstergelerinin gerçekleşme düzeyleri incelendiğinde;

- %100 gerçekleşme düzeyine sahip temel performans göstergesi sayısı 5,
- %0 gerçekleşme düzeyine sahip temel performans göstergesi sayısı 1,
- Gelişme aşamasında olan diğer temel performans göstergesi sayısı 3

olduğu görülmektedir.

| Performans Göstergesi | Birimi   | Hedefe Etkisi% | 2019       | 2022               | 2022                   | Performans (%) |         |
|-----------------------|--|----------------|------------|--------------------|------------------------|----------------|---------|
|                       |  |                | Değeri (A) | Yılsonu Hedefi (B) | Gerçekleşme Değeri (C) | (C-A)/(B-A)    |         |
| PG1.1.4               | 1.000 Kişiye Düşen Belediye Personeli Sayısı                           | sayı           | 20,00%     | 2,80               | 3,00                   | 2,32           | %0,00   |
| PG1.4.3               | Gider Bütçesi Gerçekleşme Oranı  | yüzde          | 20,00%     | 68,00              | 75,00                  | 83,00          | %100,00 |
| PG1.4.4               | Gelir Bütçesi Gerçekleşme Oranı  | yüzde          | 20,00%     | 61,00              | 65,00                  | 84,00          | %100,00 |
| PG1.7.1               | Belediye Hizmetlerinden Memnuniyet Düzeyi                              | yüzde          | 25,00%     | 47,00              | 75,00                  | 81,82          | %100,00 |
| PG2.2.2               | Yol Ağının Tamamlanma Oranı (yüzde)                                    | yüzde          | 25,00%     | 10,00              | 55,00                  | 40,00          | %66,67  |
| PG3.5.1               | Sıfır Atık Projesi Kapsamında Toplanan Geriye Dönüşebilen Atık Miktarı | ton            | 100,00%    | 30.000,00          | 36.000,00              | 14.900,00      | %41,39  |
| PG4.2.4               | Üretici Pazar Yeri Sayısı  | sayı           | 25,00%     | 2,00               | 5,00                   | 3,00           | %33,33  |
| PG5.2.1               | Bisiklet Yolu Uzunluğu   | km             | 25,00%     | 5,00               | 11,00                  | 13,00          | %100,00 |
| PG5.2.2               | Spor Sahası Sayısı   | sayı           | 25,00%     | 3,00               | 6,00                   | 6,00           | %100,00 |
| PG5.6.1               | Kreş Sayısı  | sayı           | 100,00%    | -                  | 1,00                   | 0,25           | %25,00  |



### 3. Stratejik Plan Değerlendirme Tabloları

|   |   |  |                        |                                  |                                    |                                   |                 |               |
|---|---|--|------------------------|----------------------------------|------------------------------------|-----------------------------------|-----------------|---------------|
| <b>Stratejik Amaç</b>                   | A1  | Belediyenin daha kapsayıcı, etkin ve verimli hizmet sunabilmesi için kurumsal kapasitenin geliştirilmesi |                        |                                  |                                    |                                   |                 |               |
| <b>Stratejik Hedef</b>                  | H1.1  | Kurumsal stratejiler doğrultusunda çalışanların nitelik ve nicelik olarak geliştirilmesi                 |                        |                                  |                                    |                                   |                 |               |
| <b>Hedefin Performansı</b>              | %57,76  |  |                        |                                  |                                    |                                   |                 |               |
| <b>Hedefe İlişkin Sapma Nedeni</b>      | Çalışanların nitelik olarak geliştirilmesine yönelik çeşitli eğitimler gerçekleştirilmiştir. Ancak yapılan eğitimlere ilişkin başarı düzeyi ölçümü 2022 yılı içerisinde % 88,80 olarak gerçekleşmiştir. İnsan kaynaklarının sayısal olarak artırılmasını kısıtlayıcı mevzuat nedeniyle istenilen düzeye çıkarılamamıştır. |  |                        |                                  |                                    |                                   |                 |               |
| <b>Hedefe İlişkin Alınacak Önlemler</b> | İş ve işlemlerin mevzuata uygun şekilde eksiksiz yürütülebilmesi için insan kaynaklarının artırılması için gerekli mali kaynağın temini sağlanacaktır.  |  |                        |                                  |                                    |                                   |                 |               |
| <b>Sorumlu Birim</b>                    | İnsan Kaynakları ve Eğitim Müdürlüğü  |  |                        |                                  |                                    |                                   |                 |               |
| <b>İşbirliği Yapılacak Birim(ler)</b>   | Tüm Birimler  |  |                        |                                  |                                    |                                   |                 |               |
| <b>Performans Göstergesi</b>            | <b>Birimi</b>   | <b>Hedefe Etkisi%</b>  | <b>2019 Değeri (A)</b> | <b>2022 Yılı Sonu Hedefi (B)</b> | <b>2022 Gerçekleşme Değeri (C)</b> | <b>Performans (%) (C-A)/(B-A)</b> | <b>Etki (%)</b> |               |
| <b>PG1.1.1</b>                          | <b>Düzenlenen Hizmet İçi Eğitim Sayısı</b>  | <b>sayı</b>  | <b>%20,00</b>          | <b>4,00</b>                      | <b>14,00</b>                       | <b>17,00</b>                      | <b>%100,00</b>  | <b>%20,00</b> |
| <b>İlgililik</b>                        | Çevresel değişiklik meydana gelmemiştir. Bu nedenle tespit ve ihtiyaçlarda değişiklik olmamıştır. Hedef ve performans göstergelerinde değişikliğe ihtiyaç bulunmamaktadır.  |  |                        |                                  |                                    |                                   |                 |               |
| <b>Etkililik</b>                        | Performans göstergesi değerine ulaşılmıştır. Performans gösterge değerinde değişikliğe ihtiyaç bulunmamaktadır.   |  |                        |                                  |                                    |                                   |                 |               |
| <b>Etkinlik</b>                         | Performans göstergesi değerine ulaşmaya çalışılırken öngörülmeleyen maliyetler ortaya çıkmamıştır. Toplam maliyet tablosunda değişiklik gerektirmemektedir.   |  |                        |                                  |                                    |                                   |                 |               |
| <b>Sürdürülebilirlik</b>                | Performans göstergesinin devam ettirilmesiyle ilgili bir risk bulunmamaktadır.  |  |                        |                                  |                                    |                                   |                 |               |
| <b>PG1.1.2</b>                          | <b>Hizmet İçi Eğitim Verilen Personel Sayısı</b>  | <b>Sayı</b>  | <b>%20,00</b>          | <b>50,00</b>                     | <b>120,00</b>                      | <b>130,00</b>                     | <b>%100,00</b>  | <b>%20,00</b> |
| <b>İlgililik</b>                        | Çevresel değişiklik meydana gelmemiştir. Bu nedenle tespit ve ihtiyaçlarda değişiklik olmamıştır. Hedef ve performans göstergelerinde değişikliğe ihtiyaç bulunmamaktadır.  |  |                        |                                  |                                    |                                   |                 |               |
| <b>Etkililik</b>                        | Performans göstergesi değerine ulaşılmıştır. Performans gösterge değerinde değişikliğe ihtiyaç bulunmamaktadır.   |  |                        |                                  |                                    |                                   |                 |               |
| <b>Etkinlik</b>                         | Performans göstergesi değerine ulaşmaya çalışılırken öngörülmeleyen maliyetler ortaya çıkmamıştır. Toplam maliyet tablosunda değişiklik gerektirmemektedir.   |  |                        |                                  |                                    |                                   |                 |               |
| <b>Sürdürülebilirlik</b>                | Performans göstergesinin devam ettirilmesiyle ilgili bir risk bulunmamaktadır.  |  |                        |                                  |                                    |                                   |                 |               |
| <b>PG1.1.3</b>                          | <b>Hizmet İçi Eğitimlerden Yararlanan Personelin Memnuniyet Düzeyi</b>  | <b>Yüzde</b>   | <b>%20,00</b>          | <b>80,00</b>                     | <b>90,00</b>                       | <b>88,88</b>                      | <b>%88,80</b>   | <b>%17,76</b> |
| <b>İlgililik</b>                        | Çevresel değişiklik meydana gelmemiştir. Bu nedenle tespit ve ihtiyaçlarda değişiklik olmamıştır. Hedef ve performans göstergelerinde değişikliğe ihtiyaç bulunmamaktadır.  |  |                        |                                  |                                    |                                   |                 |               |
| <b>Etkililik</b>                        | Performans göstergesi değerine ulaşılmıştır. Performans gösterge değerinde değişikliğe ihtiyaç bulunmamaktadır.   |  |                        |                                  |                                    |                                   |                 |               |
| <b>Etkinlik</b>                         | Performans göstergesi değerine ulaşmaya çalışılırken öngörülmeleyen maliyetler ortaya çıkmamıştır. Toplam maliyet tablosunda değişiklik gerektirmemektedir.   |  |                        |                                  |                                    |                                   |                 |               |
| <b>Sürdürülebilirlik</b>                | Performans göstergesinin devam ettirilmesiyle ilgili bir risk bulunmamaktadır.  |  |                        |                                  |                                    |                                   |                 |               |
| <b>PG1.1.4</b>                          | <b>1.000 Kişiye Düşen Belediye Personeli Sayısı</b>   | <b>Sayı</b>  | <b>%20,00</b>          | <b>2,80</b>                      | <b>3,00</b>                        | <b>2,32</b>                       | <b>%0,00</b>    | <b>%0,00</b>  |
| <b>İlgililik</b>                        | Çevresel değişiklik meydana gelmemiştir. Bu nedenle tespit ve ihtiyaçlarda değişiklik olmamıştır. Hedef ve performans göstergelerinde değişikliğe ihtiyaç bulunmamaktadır.  |  |                        |                                  |                                    |                                   |                 |               |
| <b>Etkililik</b>                        | Performans göstergesi değerine ulaşamamıştır.   |  |                        |                                  |                                    |                                   |                 |               |
| <b>Etkinlik</b>                         | Performans göstergesi değerine ulaşmaya çalışılırken öngörülmeleyen maliyetler ortaya çıkmamıştır. Toplam maliyet tablosunda değişiklik gerektirmemektedir.   |  |                        |                                  |                                    |                                   |                 |               |



## Stratejik Plan Değerlendirme Raporu 2022

|                          |  |             |               |             |             |             |              |              |
|--------------------------|--|-------------|---------------|-------------|-------------|-------------|--------------|--------------|
| <b>Sürdürülebilirlik</b> | Performans göstergesinin devam ettirilmesiyle ilgili bir risk bulunmamaktadır.   |             |               |             |             |             |              |              |
| <b>PG1.1.5</b>           | <b>1.000 Kişiyeye Düşen Zabıta Personeli Sayısı</b>  | <b>Sayı</b> | <b>%20,00</b> | <b>0,31</b> | <b>0,32</b> | <b>0,26</b> | <b>%0,00</b> | <b>%0,00</b> |
| <b>İlgililik</b>         | Çevresel değişiklik meydana gelmemiştir. Bu nedenle tespit ve ihtiyaçlarda değişiklik olmamıştır. Hedef ve performans göstergelerinde değişikliğe ihtiyaç bulunmamaktadır. |             |               |             |             |             |              |              |
| <b>Etkililik</b>         | Performans göstergesi değerine ulaşlamamıştır.   |             |               |             |             |             |              |              |
| <b>Etkinlik</b>          | Performans göstergesi değerine ulaşılmaya çalışılırken öngörülmeven maliyetler ortaya çıkmamıştır. Toplam maliyet tablosunda değişiklik gerektirmemektedir.                |             |               |             |             |             |              |              |
| <b>Sürdürülebilirlik</b> | Performans göstergesinin devam ettirilmesiyle ilgili bir risk bulunmamaktadır.   |             |               |             |             |             |              |              |



## Stratejik Plan Değerlendirme Raporu 2022

| <b>Stratejik Amaç</b>                   | A1   | Belediyenin daha kapsayıcı, etkin ve verimli hizmet sunabilmesi için kurumsal kapasitenin geliştirilmesi |                |                 |                         |                             |                            |          |
|---|--|--|----------------|-----------------|-------------------------|-----------------------------|----------------------------|----------|
| <b>Stratejik Hedef</b>                  | H1.2   | İç kontrol sisteminin geliştirilerek, kurumsallaşmanın artırılması                                       |                |                 |                         |                             |                            |          |
| <b>Hedefin Performansı</b>              | %100,00  |  |                |                 |                         |                             |                            |          |
| <b>Hedefe İlişkin Sapma Nedeni</b>      | Hedefe ulaşılmıştır.   |  |                |                 |                         |                             |                            |          |
| <b>Hedefe İlişkin Alınacak Önlemler</b> | 2023-2024 İç Kontrol Uyum Eylem Planı hazırlanmış, mümkün mertebede eylemlerin uygulanması konusunda çalışmalar yapılmıştır. İç Kontrol Sisteminin sahiplenilmesi konusunda çalışmaların devam ettirilecektir. |  |                |                 |                         |                             |                            |          |
| <b>Sorumlu Birim</b>                    | Strateji Geliştirme Müdürlüğü  |  |                |                 |                         |                             |                            |          |
| <b>İşbirliği Yapılacak Birim(ler)</b>   | Hukuk İşleri Müdürlüğü; Yazı İşleri Müdürlüğü; Mali Hizmetler Müdürlüğü; Destek Hizmetleri Müdürlüğü; İnsan Kaynakları ve Eğitim Müdürlüğü   |  |                |                 |                         |                             |                            |          |
| Performans Göstergesi                   |  | Birimi   | Hedefe Etkisi% | 2019 Değeri (A) | 2022 Yılsonu Hedefi (B) | 2022 Gerçekleşme Değeri (C) | Performans (%) (C-A)/(B-A) | Etki (%) |
| PG1.2.1                                 | İç Kontrol Uyum Eylem Planı Sayısı   | sayı   | %50,00         | 1,00            | 3,00                    | 3,00                        | %100,00                    | %50,00   |
| <b>İlgililik</b>                        | Çevresel değişiklik meydana gelmemiştir. Bu nedenle tespit ve ihtiyaçlarda değişiklik olmamıştır. Hedef ve performans göstergelerinde değişikliğe ihtiyaç bulunmamaktadır.                                     |  |                |                 |                         |                             |                            |          |
| <b>Etkililik</b>                        | Performans göstergesi değerine ulaşılmıştır. Performans gösterge değerinde değişikliğe ihtiyaç bulunmamaktadır.  |  |                |                 |                         |                             |                            |          |
| <b>Etkinlik</b>                         | Performans göstergesi değerine ulaşmaya çalışılırken öngörülmeleyen maliyetler ortaya çıkmamıştır. Toplam maliyet tablosunda değişiklik gerektirmemektedir.  |  |                |                 |                         |                             |                            |          |
| <b>Sürdürülebilirlik</b>                | Performans göstergesinin devam ettirilmesiyle ilgili bir risk bulunmamaktadır.   |  |                |                 |                         |                             |                            |          |
| PG1.2.2                                 | Eylemlerin Gerçekleşme Oranı   | yüzde  | %50,00         | 0,00            | 60,00                   | 60,00                       | %100,00                    | %50,00   |
| <b>İlgililik</b>                        | Çevresel değişiklik meydana gelmemiştir. Bu nedenle tespit ve ihtiyaçlarda değişiklik olmamıştır. Hedef ve performans göstergelerinde değişikliğe ihtiyaç bulunmamaktadır.                                     |  |                |                 |                         |                             |                            |          |
| <b>Etkililik</b>                        | Performans göstergesi değerine ulaşılmıştır. Performans gösterge değerinde değişikliğe ihtiyaç bulunmamaktadır.  |  |                |                 |                         |                             |                            |          |
| <b>Etkinlik</b>                         | Performans göstergesi değerine ulaşmaya çalışılırken öngörülmeleyen maliyetler ortaya çıkmamıştır. Toplam maliyet tablosunda değişiklik gerektirmemektedir.  |  |                |                 |                         |                             |                            |          |
| <b>Sürdürülebilirlik</b>                | Performans göstergesinin devam ettirilmesiyle ilgili bir risk bulunmamaktadır.   |  |                |                 |                         |                             |                            |          |



## Stratejik Plan Değerlendirme Raporu 2022

|   |   |  |                        |                                  |                                    |                                   |                 |               |
|---|---|--|------------------------|----------------------------------|------------------------------------|-----------------------------------|-----------------|---------------|
| <b>Stratejik Amaç</b>                   | A1  | Belediyenin daha kapsayıcı, etkin ve verimli hizmet sunabilmesi için kurumsal kapasitenin geliştirilmesi |                        |                                  |                                    |                                   |                 |               |
| <b>Stratejik Hedef</b>                  | H1.3  | e-Belediye, güvenli bilişim sistemlerinin geliştirilmesi ve uygulamaya konulması                         |                        |                                  |                                    |                                   |                 |               |
| <b>Hedefin Performansı</b>              | <b>%92,00</b>   |  |                        |                                  |                                    |                                   |                 |               |
| <b>Hedefe İlişkin Sapma Nedeni</b>      | Belediye hizmetlerinin ve uygulamalarının dijitalleşmesi çalışmaları istenilen düzeyde gerçekleşmiştir.   |  |                        |                                  |                                    |                                   |                 |               |
| <b>Hedefe İlişkin Alınacak Önlemler</b> | Dijitalleşen belediye hizmetleri vatandaş memnuniyetini arttırmakta, işlemlerin daha hızlı sonuçlandırılması ve karar alma süreçlerinin güncel bilgi ile desteklenmesine önemli katkılar sağlamaktadır. Dijital uygulamaların kullanımı desteklenmeli ve geliştirilmesi konusunda kaynak ayrılmasına önem verilecektir. |  |                        |                                  |                                    |                                   |                 |               |
| <b>Sorumlu Birim</b>                    | Destek Hizmetleri Müdürlüğü   |  |                        |                                  |                                    |                                   |                 |               |
| <b>İşbirliği Yapılacak Birim(ler)</b>   | Yazı İşleri Müdürlüğü; Mali Hizmetler Müdürlüğü   |  |                        |                                  |                                    |                                   |                 |               |
| <b>Performans Göstergesi</b>            | <b>Birimi</b>   | <b>Hedefe Etkisi%</b>  | <b>2019 Değeri (A)</b> | <b>2022 Yılı Sonu Hedefi (B)</b> | <b>2022 Gerçekleşme Değeri (C)</b> | <b>Performans (%) (C-A)/(B-A)</b> | <b>Etki (%)</b> |               |
| <b>PG1.3.1</b>                          | <b>Belediye Hizmetlerine Yönelik Geliştirilen e-Uygulama Sayısı</b>   | <b>sayı</b>  | <b>%30,00</b>          | <b>0,00</b>                      | <b>3,00</b>                        | <b>3,00</b>                       | <b>%100,00</b>  | <b>%30,00</b> |
| <b>İlgililik</b>                        | Çevresel değişiklik meydana gelmemiştir. Bu nedenle tespit ve ihtiyaçlarda değişiklik olmamıştır. Hedef ve performans göstergelerinde değişikliğe ihtiyaç bulunmamaktadır.  |  |                        |                                  |                                    |                                   |                 |               |
| <b>Etkililik</b>                        | Performans göstergesi değerine ulaşılmıştır. Performans gösterge değerinde değişikliğe ihtiyaç bulunmamaktadır.   |  |                        |                                  |                                    |                                   |                 |               |
| <b>Etkinlik</b>                         | Performans göstergesi değerine ulaşmaya çalışılırken öngörülmeleyen maliyetler ortaya çıkmamıştır. Toplam maliyet tablosunda değişiklik gerektirmemektedir.   |  |                        |                                  |                                    |                                   |                 |               |
| <b>Sürdürülebilirlik</b>                | Performans göstergesinin devam ettirilmesiyle ilgili bir risk bulunmamaktadır.  |  |                        |                                  |                                    |                                   |                 |               |
| <b>PG1.3.2</b>                          | <b>e-Belediye Sistemine Kayıtlı Kullanıcı Sayısı</b>  | <b>sayı</b>  | <b>%10,00</b>          | <b>867,00</b>                    | <b>2.100,00</b>                    | <b>2.689,00</b>                   | <b>%100,00</b>  | <b>%10,00</b> |
| <b>İlgililik</b>                        | Çevresel değişiklik meydana gelmemiştir. Bu nedenle tespit ve ihtiyaçlarda değişiklik olmamıştır. Hedef ve performans göstergelerinde değişikliğe ihtiyaç bulunmamaktadır.  |  |                        |                                  |                                    |                                   |                 |               |
| <b>Etkililik</b>                        | Performans göstergesi değerine ulaşılmıştır. Performans gösterge değerinde değişikliğe ihtiyaç bulunmamaktadır.   |  |                        |                                  |                                    |                                   |                 |               |
| <b>Etkinlik</b>                         | Performans göstergesi değerine ulaşmaya çalışılırken öngörülmeleyen maliyetler ortaya çıkmamıştır. Toplam maliyet tablosunda değişiklik gerektirmemektedir.   |  |                        |                                  |                                    |                                   |                 |               |
| <b>Sürdürülebilirlik</b>                | Performans göstergesinin devam ettirilmesiyle ilgili bir risk bulunmamaktadır.  |  |                        |                                  |                                    |                                   |                 |               |
| <b>PG1.3.3</b>                          | <b>e-Belediye Sisteminde Sunulan Hizmet Sayısı</b>  | <b>sayı</b>  | <b>%20,00</b>          | <b>13,00</b>                     | <b>16,00</b>                       | <b>16,00</b>                      | <b>%100,00</b>  | <b>%20,00</b> |
| <b>İlgililik</b>                        | Çevresel değişiklik meydana gelmemiştir. Bu nedenle tespit ve ihtiyaçlarda değişiklik olmamıştır. Hedef ve performans göstergelerinde değişikliğe ihtiyaç bulunmamaktadır.  |  |                        |                                  |                                    |                                   |                 |               |
| <b>Etkililik</b>                        | Performans göstergesi değerine ulaşılmıştır. Performans gösterge değerinde değişikliğe ihtiyaç bulunmamaktadır.   |  |                        |                                  |                                    |                                   |                 |               |
| <b>Etkinlik</b>                         | Performans göstergesi değerine ulaşmaya çalışılırken öngörülmeleyen maliyetler ortaya çıkmamıştır. Toplam maliyet tablosunda değişiklik gerektirmemektedir.   |  |                        |                                  |                                    |                                   |                 |               |
| <b>Sürdürülebilirlik</b>                | Performans göstergesinin devam ettirilmesiyle ilgili bir risk bulunmamaktadır.  |  |                        |                                  |                                    |                                   |                 |               |
| <b>PG1.3.4</b>                          | <b>e-Belediye Sayfasından Ödeme Gerçekleştiren Mükellef Sayısı</b>  | <b>sayı</b>  | <b>%10,00</b>          | <b>2.000,00</b>                  | <b>2.200,00</b>                    | <b>4.484,00</b>                   | <b>%100,00</b>  | <b>%10,00</b> |
| <b>İlgililik</b>                        | Çevresel değişiklik meydana gelmemiştir. Bu nedenle tespit ve ihtiyaçlarda değişiklik olmamıştır. Hedef ve performans göstergelerinde değişikliğe ihtiyaç bulunmamaktadır.  |  |                        |                                  |                                    |                                   |                 |               |
| <b>Etkililik</b>                        | Performans göstergesi değerine ulaşılmıştır. Performans gösterge değerinde değişikliğe ihtiyaç bulunmamaktadır.   |  |                        |                                  |                                    |                                   |                 |               |
| <b>Etkinlik</b>                         | Performans göstergesi değerine ulaşmaya çalışılırken öngörülmeleyen maliyetler ortaya çıkmamıştır. Toplam maliyet tablosunda değişiklik gerektirmemektedir.   |  |                        |                                  |                                    |                                   |                 |               |



## Stratejik Plan Değerlendirme Raporu 2022

|                          |  |  |               |              |               |               |                |               |
|--------------------------|--|--|---------------|--------------|---------------|---------------|----------------|---------------|
| <b>Sürdürülebilirlik</b> |  | Performans göstergesinin devam ettirilmesiyle ilgili bir risk bulunmamaktadır. |               |              |               |               |                |               |
| <b>PG1.3.5</b>           | <b>e-Belediye Sayfasından Gerçekleştirilen Tahsilat Miktarının Toplam Tahsilat Miktarına Oranı</b>   | <b>sayı</b>  | <b>%10,00</b> | <b>2,50</b>  | <b>3,00</b>   | <b>2,60</b>   | <b>%20,00</b>  | <b>%2,00</b>  |
| <b>İlgililik</b>         | Çevresel değişiklik meydana gelmemiştir. Bu nedenle tespit ve ihtiyaçlarda değişiklik olmamıştır. Hedef ve performans göstergelerinde değişikliğe ihtiyaç bulunmamaktadır. |  |               |              |               |               |                |               |
| <b>Etkililik</b>         | Performans göstergesi değerine ulaşamamıştır.  |  |               |              |               |               |                |               |
| <b>Etkinlik</b>          | Performans göstergesi değerine ulaşmaya çalışılırken öngörülmeven maliyetler ortaya çıkmamıştır. Toplam maliyet tablosunda değişiklik gerektirmemektedir.                  |  |               |              |               |               |                |               |
| <b>Sürdürülebilirlik</b> |  | Performans göstergesinin devam ettirilmesiyle ilgili bir risk bulunmamaktadır. |               |              |               |               |                |               |
| <b>PG1.3.6</b>           | <b>e-Belge Yönetim Sisteminin Kullanıma Açılması</b>   | <b>yüzde</b>   | <b>%20,00</b> | <b>80,00</b> | <b>100,00</b> | <b>100,00</b> | <b>%100,00</b> | <b>%20,00</b> |
| <b>İlgililik</b>         | Çevresel değişiklik meydana gelmemiştir. Bu nedenle tespit ve ihtiyaçlarda değişiklik olmamıştır. Hedef ve performans göstergelerinde değişikliğe ihtiyaç bulunmamaktadır. |  |               |              |               |               |                |               |
| <b>Etkililik</b>         | Performans göstergesi değerine ulaşmıştır. Performans gösterge değerinde değişikliğe ihtiyaç bulunmamaktadır.  |  |               |              |               |               |                |               |
| <b>Etkinlik</b>          | Performans göstergesi değerine ulaşmaya çalışılırken öngörülmeven maliyetler ortaya çıkmamıştır. Toplam maliyet tablosunda değişiklik gerektirmemektedir.                  |  |               |              |               |               |                |               |
| <b>Sürdürülebilirlik</b> |  | Performans göstergesinin devam ettirilmesiyle ilgili bir risk bulunmamaktadır. |               |              |               |               |                |               |





## Stratejik Plan Değerlendirme Raporu 2022

|   |  |  |                       |                        |                                  |                                    |                                   |                 |
|---|--|--|-----------------------|------------------------|----------------------------------|------------------------------------|-----------------------------------|-----------------|
| <b>Stratejik Amaç</b>                   | A1   | Belediyenin daha kapsayıcı, etkin ve verimli hizmet sunabilmesi için kurumsal kapasitenin geliştirilmesi |                       |                        |                                  |                                    |                                   |                 |
| <b>Stratejik Hedef</b>                  | H1.4   | Kurumsal kaynakların artırılması, etkin ve verimli kullanılmasının sağlanması                            |                       |                        |                                  |                                    |                                   |                 |
| <b>Hedefin Performansı</b>              | %96,00   |  |                       |                        |                                  |                                    |                                   |                 |
| <b>Hedefe İlişkin Sapma Nedeni</b>      | Mali disiplinin sağlanması konusunda hedefe ulaşılmıştır.  |  |                       |                        |                                  |                                    |                                   |                 |
| <b>Hedefe İlişkin Alınacak Önlemler</b> | Kamulaştırma süreçlerinde uzlaşma çalışmalar geliştirilecektir.  |  |                       |                        |                                  |                                    |                                   |                 |
| <b>Sorumlu Birim</b>                    | Mali Hizmetler Müdürlüğü   |  |                       |                        |                                  |                                    |                                   |                 |
| <b>İşbirliği Yapılacak Birim(ler)</b>   | Emlak ve İstimlak Müdürlüğü; Hukuk İşleri Müdürlüğü; Destek Hizmetleri Müdürlüğü; Makine İkmal ve Bakım Onarım Müdürlüğü; İnsan Kaynakları ve Eğitim Müdürlüğü             |  |                       |                        |                                  |                                    |                                   |                 |
| <b>Performans Göstergesi</b>            |  | <b>Birimi</b>  | <b>Hedefe Etkisi%</b> | <b>2019 Değeri (A)</b> | <b>2022 Yılı Sonu Hedefi (B)</b> | <b>2022 Gerçekleşme Değeri (C)</b> | <b>Performans (%) (C-A)/(B-A)</b> | <b>Etki (%)</b> |
| <b>PG1.4.1</b>                          | <b>Tahsilatın Tahakkuka Oranı</b>  | <b>yüzde</b>   | <b>%20,00</b>         | <b>79,00</b>           | <b>83,00</b>                     | <b>84,00</b>                       | <b>%100,00</b>                    | <b>%20,00</b>   |
| <b>İlgililik</b>                        | Çevresel değişiklik meydana gelmemiştir. Bu nedenle tespit ve ihtiyaçlarda değişiklik olmamıştır. Hedef ve performans göstergelerinde değişikliğe ihtiyaç bulunmamaktadır. |  |                       |                        |                                  |                                    |                                   |                 |
| <b>Etkililik</b>                        | Performans göstergesi değerine ulaşılmıştır. Performans gösterge değerinde değişikliğe ihtiyaç bulunmamaktadır.  |  |                       |                        |                                  |                                    |                                   |                 |
| <b>Etkinlik</b>                         | Performans göstergesi değerine ulaşmaya çalışılırken öngörülmeleyen maliyetler ortaya çıkmamıştır. Toplam maliyet tablosunda değişiklik gerektirmemektedir.                |  |                       |                        |                                  |                                    |                                   |                 |
| <b>Sürdürülebilirlik</b>                | Performans göstergesinin devam ettirilmesiyle ilgili bir risk bulunmamaktadır.   |  |                       |                        |                                  |                                    |                                   |                 |
| <b>PG1.4.2</b>                          | <b>Belediyenin Toplam Borcunun Yıllık Gelire Oranı</b>   | <b>yüzde</b>   | <b>%20,00</b>         | <b>37,78</b>           | <b>25,00</b>                     | <b>20,34</b>                       | <b>%100,00</b>                    | <b>%20,00</b>   |
| <b>İlgililik</b>                        | Çevresel değişiklik meydana gelmemiştir. Bu nedenle tespit ve ihtiyaçlarda değişiklik olmamıştır. Hedef ve performans göstergelerinde değişikliğe ihtiyaç bulunmamaktadır. |  |                       |                        |                                  |                                    |                                   |                 |
| <b>Etkililik</b>                        | Performans göstergesi değerine ulaşılmıştır. Performans gösterge değerinde değişikliğe ihtiyaç bulunmamaktadır.  |  |                       |                        |                                  |                                    |                                   |                 |
| <b>Etkinlik</b>                         | Performans göstergesi değerine ulaşmaya çalışılırken öngörülmeleyen maliyetler ortaya çıkmamıştır. Toplam maliyet tablosunda değişiklik gerektirmemektedir.                |  |                       |                        |                                  |                                    |                                   |                 |
| <b>Sürdürülebilirlik</b>                | Performans göstergesinin devam ettirilmesiyle ilgili bir risk bulunmamaktadır.   |  |                       |                        |                                  |                                    |                                   |                 |
| <b>PG1.4.3</b>                          | <b>Gider Bütçesi Gerçekleşme Oranı</b>   | <b>yüzde</b>   | <b>%20,00</b>         | <b>68,00</b>           | <b>75,00</b>                     | <b>83,00</b>                       | <b>%100,00</b>                    | <b>%20,00</b>   |
| <b>İlgililik</b>                        | Çevresel değişiklik meydana gelmemiştir. Bu nedenle tespit ve ihtiyaçlarda değişiklik olmamıştır. Hedef ve performans göstergelerinde değişikliğe ihtiyaç bulunmamaktadır. |  |                       |                        |                                  |                                    |                                   |                 |
| <b>Etkililik</b>                        | Performans göstergesi değerine ulaşılmıştır. Performans gösterge değerinde değişikliğe ihtiyaç bulunmamaktadır.  |  |                       |                        |                                  |                                    |                                   |                 |
| <b>Etkinlik</b>                         | Performans göstergesi değerine ulaşmaya çalışılırken öngörülmeleyen maliyetler ortaya çıkmamıştır. Toplam maliyet tablosunda değişiklik gerektirmemektedir.                |  |                       |                        |                                  |                                    |                                   |                 |
| <b>Sürdürülebilirlik</b>                | Performans göstergesinin devam ettirilmesiyle ilgili bir risk bulunmamaktadır.   |  |                       |                        |                                  |                                    |                                   |                 |
| <b>PG1.4.4</b>                          | <b>Gelir Bütçesi Gerçekleşme Oranı</b>   | <b>yüzde</b>   | <b>%20,00</b>         | <b>61,00</b>           | <b>65,00</b>                     | <b>84,00</b>                       | <b>%100,00</b>                    | <b>%20,00</b>   |
| <b>İlgililik</b>                        | Çevresel değişiklik meydana gelmemiştir. Bu nedenle tespit ve ihtiyaçlarda değişiklik olmamıştır. Hedef ve performans göstergelerinde değişikliğe ihtiyaç bulunmamaktadır. |  |                       |                        |                                  |                                    |                                   |                 |
| <b>Etkililik</b>                        | Performans göstergesi değerine ulaşılmıştır. Performans gösterge değerinde değişikliğe ihtiyaç bulunmamaktadır.  |  |                       |                        |                                  |                                    |                                   |                 |
| <b>Etkinlik</b>                         | Performans göstergesi değerine ulaşmaya çalışılırken öngörülmeleyen maliyetler ortaya çıkmamıştır. Toplam maliyet tablosunda değişiklik gerektirmemektedir.                |  |                       |                        |                                  |                                    |                                   |                 |
| <b>Sürdürülebilirlik</b>                | Performans göstergesinin devam ettirilmesiyle ilgili bir risk bulunmamaktadır.   |  |                       |                        |                                  |                                    |                                   |                 |



## Stratejik Plan Değerlendirme Raporu 2022

| PG1.4.5           | Uzlaşmayla Sonuçlandırılan Kamulaştırmaların Toplam Kamulaştırmaya Oranı   | yüzde | %20,00 | 0,00 | 20,00 | 16,00 | %80,00 | %16,00 |
|-------------------|--|-------|--------|------|-------|-------|--------|--------|
| İlgililik         | Çevresel değişiklik meydana gelmemiştir. Bu nedenle tespit ve ihtiyaçlarda değişiklik olmamıştır. Hedef ve performans göstergelerinde değişikliğe ihtiyaç bulunmamaktadır. |       |        |      |       |       |        |        |
| Etkililik         | Performans gösterge değerinde değişikliğe ihtiyaç bulunmamaktadır.   |       |        |      |       |       |        |        |
| Etkinlik          | Performans göstergesi değerine ulaşmaya çalışılırken öngörülmeven maliyetler ortaya çıkmamıştır. Toplam maliyet tablosunda değişiklik gerektirmemektedir.                  |       |        |      |       |       |        |        |
| Sürdürülebilirlik | Performans göstergesinin devam ettirilmesiyle ilgili bir risk bulunmamaktadır.   |       |        |      |       |       |        |        |



|   |  |  |                       |                        |                                |                                    |                                   |                 |
|---|--|--|-----------------------|------------------------|--------------------------------|------------------------------------|-----------------------------------|-----------------|
| <b>Stratejik Amaç</b>                   | A1   | Belediyenin daha kapsayıcı, etkin ve verimli hizmet sunabilmesi için kurumsal kapasitenin geliştirilmesi |                       |                        |                                |                                    |                                   |                 |
| <b>Stratejik Hedef</b>                  | H1.5   | Kamusal hizmetlerin sunumunda etkinliği ve erişilebilirliğinin artırılması                               |                       |                        |                                |                                    |                                   |                 |
| <b>Hedefin Performansı</b>              | %100,00  |  |                       |                        |                                |                                    |                                   |                 |
| <b>Hedefe İlişkin Sapma Nedeni</b>      | Fiziki kaynakların geliştirilmesi konusunda hedefe ulaşılmıştır.   |  |                       |                        |                                |                                    |                                   |                 |
| <b>Hedefe İlişkin Alınacak Önlemler</b> | Hizmet sunumunda ihtiyaç duyulan kaynakların iş hacimleri ve mali kaynakların kullanımı göz önünde bulundurularak geliştirilecektir.                                       |  |                       |                        |                                |                                    |                                   |                 |
| <b>Sorumlu Birim</b>                    | Emlak ve İstimlak Müdürlüğü  |  |                       |                        |                                |                                    |                                   |                 |
| <b>İşbirliği Yapılacak Birim(ler)</b>   | Fen İşleri Müdürlüğü; Destek Hizmetleri Müdürlüğü; Makine İkmal ve Bakım Onarım Müdürlüğü  |  |                       |                        |                                |                                    |                                   |                 |
| <b>Performans Göstergesi</b>            |  | <b>Birimi</b>  | <b>Hedefe Etkisi%</b> | <b>2019 Değeri (A)</b> | <b>2022 Yılsonu Hedefi (B)</b> | <b>2022 Gerçekleşme Değeri (C)</b> | <b>Performans (%) (C-A)/(B-A)</b> | <b>Etki (%)</b> |
| <b>PG1.5.1</b>                          | <b>1.000 Haneye Düşen Katı Atık Toplama Araç Sayısı</b>  | <b>sayı</b>  | <b>%50,00</b>         | <b>0,14</b>            | <b>0,18</b>                    | <b>0,18</b>                        | <b>%100,00</b>                    | <b>%50,00</b>   |
| <b>İlgililik</b>                        | Çevresel değişiklik meydana gelmemiştir. Bu nedenle tespit ve ihtiyaçlarda değişiklik olmamıştır. Hedef ve performans göstergelerinde değişikliğe ihtiyaç bulunmamaktadır. |  |                       |                        |                                |                                    |                                   |                 |
| <b>Etkililik</b>                        | Performans göstergesi değerine ulaşılmıştır. Performans gösterge değerinde değişikliğe ihtiyaç bulunmamaktadır.  |  |                       |                        |                                |                                    |                                   |                 |
| <b>Etkinlik</b>                         | Performans göstergesi değerine ulaşmaya çalışılırken öngörülmeven maliyetler ortaya çıkmamıştır. Toplam maliyet tablosunda değişiklik gerektirmemektedir.                  |  |                       |                        |                                |                                    |                                   |                 |
| <b>Sürdürülebilirlik</b>                | Performans göstergesinin devam ettirilmesiyle ilgili bir risk bulunmamaktadır.   |  |                       |                        |                                |                                    |                                   |                 |
| <b>PG1.5.2</b>                          | <b>Hizmet binası sayısı</b>  | <b>sayı</b>  | <b>%50,00</b>         | <b>2,00</b>            | <b>2,00</b>                    | <b>2,00</b>                        | <b>%100,00</b>                    | <b>%50,00</b>   |
| <b>İlgililik</b>                        | Çevresel değişiklik meydana gelmemiştir. Bu nedenle tespit ve ihtiyaçlarda değişiklik olmamıştır. Hedef ve performans göstergelerinde değişikliğe ihtiyaç bulunmamaktadır. |  |                       |                        |                                |                                    |                                   |                 |
| <b>Etkililik</b>                        | Performans göstergesi değerine ulaşılmıştır. Performans gösterge değerinde değişikliğe ihtiyaç bulunmamaktadır.  |  |                       |                        |                                |                                    |                                   |                 |
| <b>Etkinlik</b>                         | Performans göstergesi değerine ulaşmaya çalışılırken öngörülmeven maliyetler ortaya çıkmamıştır. Toplam maliyet tablosunda değişiklik gerektirmemektedir.                  |  |                       |                        |                                |                                    |                                   |                 |
| <b>Sürdürülebilirlik</b>                | Performans göstergesinin devam ettirilmesiyle ilgili bir risk bulunmamaktadır.   |  |                       |                        |                                |                                    |                                   |                 |



## Stratejik Plan Değerlendirme Raporu 2022

|   |  |  |                        |                                  |                                    |                                   |                 |               |
|---|--|--|------------------------|----------------------------------|------------------------------------|-----------------------------------|-----------------|---------------|
| <b>Stratejik Amaç</b>                   | A1   | Belediyenin daha kapsayıcı, etkin ve verimli hizmet sunabilmesi için kurumsal kapasitenin geliştirilmesi |                        |                                  |                                    |                                   |                 |               |
| <b>Stratejik Hedef</b>                  | H1.6   | Paydaşlar ile etkin iletişim ve koordinasyonun sağlanması  |                        |                                  |                                    |                                   |                 |               |
| <b>Hedefin Performansı</b>              | %80,00   |  |                        |                                  |                                    |                                   |                 |               |
| <b>Hedefe İlişkin Sapma Nedeni</b>      | Paydaşların yönetime katılımı artırmak konusundaki hedefe ulaşılmıştır.  |  |                        |                                  |                                    |                                   |                 |               |
| <b>Hedefe İlişkin Alınacak Önlemler</b> | Paydaşların etkin katılımını sağlamaya yönelik bilgilendirme, görüş alma vb. amaçlarla etkin toplantıların sayısı arttırılacaktır.   |  |                        |                                  |                                    |                                   |                 |               |
| <b>Sorumlu Birim</b>                    | Muhtarlık İşleri Müdürlüğü   |  |                        |                                  |                                    |                                   |                 |               |
| <b>İşbirliği Yapılacak Birim(ler)</b>   | Özel Kalem Müdürlüğü   |  |                        |                                  |                                    |                                   |                 |               |
| <b>Performans Göstergesi</b>            | <b>Birimi</b>  | <b>Hedefe Etkisi%</b>  | <b>2019 Değeri (A)</b> | <b>2022 Yılı Sonu Hedefi (B)</b> | <b>2022 Gerçekleşme Değeri (C)</b> | <b>Performans (%) (C-A)/(B-A)</b> | <b>Etki (%)</b> |               |
| <b>PG1.6.1</b>                          | <b>Düzenlenen Toplantı Sayısı</b>  | <b>sayı</b>  | <b>%30,00</b>          | <b>0,00</b>                      | <b>12,00</b>                       | <b>4,00</b>                       | <b>%33,33</b>   | <b>%10,00</b> |
| <b>İlgililik</b>                        | Çevresel değişiklik meydana gelmemiştir. Bu nedenle tespit ve ihtiyaçlarda değişiklik olmamıştır. Hedef ve performans göstergelerinde değişikliğe ihtiyaç bulunmamaktadır. |  |                        |                                  |                                    |                                   |                 |               |
| <b>Etkililik</b>                        | Performans göstergesi değerine ulaşamamıştır.  |  |                        |                                  |                                    |                                   |                 |               |
| <b>Etkinlik</b>                         | Performans göstergesi değerine ulaşmaya çalışılırken öngörülme maliyetler ortaya çıkmamıştır. Toplam maliyet tablosunda değişiklik gerektirmemektedir.                     |  |                        |                                  |                                    |                                   |                 |               |
| <b>Sürdürülebilirlik</b>                | Performans göstergesinin devam ettirilmesiyle ilgili bir risk bulunmamaktadır.   |  |                        |                                  |                                    |                                   |                 |               |
| <b>PG1.6.2</b>                          | <b>Toplantıya Katılan Paydaşların Memnuniyet Düzeyi</b>  | <b>yüzde</b>   | <b>%40,00</b>          | <b>0,00</b>                      | <b>60,00</b>                       | <b>80,00</b>                      | <b>%100,00</b>  | <b>%40,00</b> |
| <b>İlgililik</b>                        | Çevresel değişiklik meydana gelmemiştir. Bu nedenle tespit ve ihtiyaçlarda değişiklik olmamıştır. Hedef ve performans göstergelerinde değişikliğe ihtiyaç bulunmamaktadır. |  |                        |                                  |                                    |                                   |                 |               |
| <b>Etkililik</b>                        | Performans göstergesi değerine ulaşmıştır. Performans gösterge değerinde değişikliğe ihtiyaç bulunmamaktadır.  |  |                        |                                  |                                    |                                   |                 |               |
| <b>Etkinlik</b>                         | Performans göstergesi değerine ulaşmaya çalışılırken öngörülme maliyetler ortaya çıkmamıştır. Toplam maliyet tablosunda değişiklik gerektirmemektedir.                     |  |                        |                                  |                                    |                                   |                 |               |
| <b>Sürdürülebilirlik</b>                | Performans göstergesinin devam ettirilmesiyle ilgili bir risk bulunmamaktadır.   |  |                        |                                  |                                    |                                   |                 |               |
| <b>PG1.6.3</b>                          | <b>Sivil Toplum Kuruluşlarıyla Birlikte Üretilen Sosyal Sorumluluk Projesi Sayısı</b>  | <b>sayı</b>  | <b>%30,00</b>          | <b>3,00</b>                      | <b>6,00</b>                        | <b>6,00</b>                       | <b>%100,00</b>  | <b>%30,00</b> |
| <b>İlgililik</b>                        | Çevresel değişiklik meydana gelmemiştir. Bu nedenle tespit ve ihtiyaçlarda değişiklik olmamıştır. Hedef ve performans göstergelerinde değişikliğe ihtiyaç bulunmamaktadır. |  |                        |                                  |                                    |                                   |                 |               |
| <b>Etkililik</b>                        | Performans göstergesi değerine ulaşmıştır. Performans gösterge değerinde değişikliğe ihtiyaç bulunmamaktadır.  |  |                        |                                  |                                    |                                   |                 |               |
| <b>Etkinlik</b>                         | Performans göstergesi değerine ulaşmaya çalışılırken öngörülme maliyetler ortaya çıkmamıştır. Toplam maliyet tablosunda değişiklik gerektirmemektedir.                     |  |                        |                                  |                                    |                                   |                 |               |
| <b>Sürdürülebilirlik</b>                | Performans göstergesinin devam ettirilmesiyle ilgili bir risk bulunmamaktadır.   |  |                        |                                  |                                    |                                   |                 |               |



## Stratejik Plan Değerlendirme Raporu 2022

|   |  |   |                        |                                  |                                    |                                   |                 |  |
|---|--|---|------------------------|----------------------------------|------------------------------------|-----------------------------------|-----------------|--|
| <b>Stratejik Amaç</b>                                       | A1   | Belediyenin daha kapsayıcı, etkin ve verimli hizmet sunabilmesi için kurumsal kapasitenin geliştirilmesi                              |                        |                                  |                                    |                                   |                 |  |
| <b>Stratejik Hedef</b>                                      | H1.7   | Ortak kurum kültürü ile veriye dayalı hizmet sunumunun sağlanması, hizmet kalitesinin ve etkinliğinin sürekli ölçülüp iyileştirilmesi |                        |                                  |                                    |                                   |                 |  |
| <b>Hedefin Performansı</b>                                  | %75,00   |   |                        |                                  |                                    |                                   |                 |  |
| <b>Hedefe İlişkin Sapma Nedeni</b>                          | Sunulan hizmetlerle paydaşların memnuniyet düzeyinin sağlanması konusunda hedefe ulaşılmıştır.   |   |                        |                                  |                                    |                                   |                 |  |
| <b>Hedefe İlişkin Alınacak Önlemler</b>                     | Belediye aleyhine sonuçlanan davaların oranının düşürülmesini sağlamamak için hukuksal sonuçlar doğabilecek iş ve işlemlerde müşavirlik hizmetlerinin etkin yürütülmesi sağlanacaktır. |   |                        |                                  |                                    |                                   |                 |  |
| <b>Sorumlu Birim</b>  | Basın Yayın ve Halkla İlişkiler Müdürlüğü  |   |                        |                                  |                                    |                                   |                 |  |
| <b>İşbirliği Yapılacak Birim(ler)</b>                       | Özel Kalem Müdürlüğü; Hukuk İşleri Müdürlüğü; Kültür ve Sosyal İşler Müdürlüğü; İnsan Kaynakları ve Eğitim Müdürlüğü   |   |                        |                                  |                                    |                                   |                 |  |
| <b>Performans Göstergesi</b>                                | <b>Birimi</b>  | <b>Hedefe Etkisi%</b>   | <b>2019 Değeri (A)</b> | <b>2022 Yılı Sonu Hedefi (B)</b> | <b>2022 Gerçekleşme Değeri (C)</b> | <b>Performans (%) (C-A)/(B-A)</b> | <b>Etki (%)</b> |  |
| <b>PG1.7.1 Belediye Hizmetlerinden Memnuniyet Düzeyi</b>    | yüzde  | %25,00  | 47,00                  | 75,00                            | 81,82                              | %100,00                           | %25,00          |  |
| <b>İlgililik</b>  | Çevresel değişiklik meydana gelmemiştir. Bu nedenle tespit ve ihtiyaçlarda değişiklik olmamıştır. Hedef ve performans göstergelerinde değişikliğe ihtiyaç bulunmamaktadır.             |   |                        |                                  |                                    |                                   |                 |  |
| <b>Etkililik</b>  | Performans göstergesi değerine ulaşılmıştır. Performans gösterge değerinde değişikliğe ihtiyaç bulunmamaktadır.  |   |                        |                                  |                                    |                                   |                 |  |
| <b>Etkinlik</b>   | Performans göstergesi değerine ulaşmaya çalışılırken öngörülmeleyen maliyetler ortaya çıkmamıştır. Toplam maliyet tablosunda değişiklik gerektirmemektedir.                            |   |                        |                                  |                                    |                                   |                 |  |
| <b>Sürdürülebilirlik</b>                                    | Performans göstergesinin devam ettirilmesiyle ilgili bir risk bulunmamaktadır. Dijital yöntemlerin kullanımı ile izleme daha kolaylaşacaktır.  |   |                        |                                  |                                    |                                   |                 |  |
| <b>PG1.7.2 Belediye Personelinin Memnuniyet Düzeyi</b>      | yüzde  | %25,00  | 70,00                  | 80,00                            | 81,25                              | %100,00                           | %25,00          |  |
| <b>İlgililik</b>  | Çevresel değişiklik meydana gelmemiştir. Bu nedenle tespit ve ihtiyaçlarda değişiklik olmamıştır. Hedef ve performans göstergelerinde değişikliğe ihtiyaç bulunmamaktadır.             |   |                        |                                  |                                    |                                   |                 |  |
| <b>Etkililik</b>  | Performans göstergesi değerine ulaşılmıştır. Performans gösterge değerinde değişikliğe ihtiyaç bulunmamaktadır.  |   |                        |                                  |                                    |                                   |                 |  |
| <b>Etkinlik</b>   | Performans göstergesi değerine ulaşmaya çalışılırken öngörülmeleyen maliyetler ortaya çıkmamıştır. Toplam maliyet tablosunda değişiklik gerektirmemektedir.                            |   |                        |                                  |                                    |                                   |                 |  |
| <b>Sürdürülebilirlik</b>                                    | Performans göstergesinin devam ettirilmesiyle ilgili bir risk bulunmamaktadır. Dijital yöntemlerin kullanımı ile izleme daha kolaylaşacaktır.  |   |                        |                                  |                                    |                                   |                 |  |
| <b>PG1.7.3 Talep ve Şikâyetlere Cevap Verilme Oranı</b>     | yüzde  | %25,00  | 0,00                   | 100,00                           | 100,00                             | %100,00                           | %25,00          |  |
| <b>İlgililik</b>  | Çevresel değişiklik meydana gelmemiştir. Bu nedenle tespit ve ihtiyaçlarda değişiklik olmamıştır. Hedef ve performans göstergelerinde değişikliğe ihtiyaç bulunmamaktadır.             |   |                        |                                  |                                    |                                   |                 |  |
| <b>Etkililik</b>  | Performans göstergesi değerine ulaşılmıştır. Performans gösterge değerinde değişikliğe ihtiyaç bulunmamaktadır.  |   |                        |                                  |                                    |                                   |                 |  |
| <b>Etkinlik</b>   | Performans göstergesi değerine ulaşmaya çalışılırken öngörülmeleyen maliyetler ortaya çıkmamıştır. Toplam maliyet tablosunda değişiklik gerektirmemektedir.                            |   |                        |                                  |                                    |                                   |                 |  |
| <b>Sürdürülebilirlik</b>                                    | Performans göstergesinin devam ettirilmesiyle ilgili bir risk bulunmamaktadır. Dijital yöntemlerin kullanımı ile izleme daha kolaylaşacaktır.  |   |                        |                                  |                                    |                                   |                 |  |
| <b>PG1.7.4 Belediye Aleyhine Sonuçlanan Davaların Oranı</b> | yüzde  | %25,00  | 10,70                  | 10,00                            | 44,00                              | %0,00                             | %0,00           |  |
| <b>İlgililik</b>  | Çevresel değişiklik meydana gelmemiştir. Bu nedenle tespit ve ihtiyaçlarda değişiklik olmamıştır. Hedef ve performans göstergelerinde değişikliğe ihtiyaç bulunmamaktadır.             |   |                        |                                  |                                    |                                   |                 |  |
| <b>Etkililik</b>  | Performans göstergesi değerine ulaşamamıştır.  |   |                        |                                  |                                    |                                   |                 |  |



## Stratejik Plan Değerlendirme Raporu 2022

|                          |   |
|--------------------------|---|
| <b>Etkinlik</b>          | Performans göstergesi değerine ulaşmaya çalışılırken öngörülmeven maliyetler ortaya çıkmamıştır. Toplam maliyet tablosunda değişiklik gerektirmemektedir. |
| <b>Sürdürülebilirlik</b> | Performans göstergesinin devam ettirilmesiyle ilgili bir risk bulunmamaktadır.  |



## Stratejik Plan Değerlendirme Raporu 2022

|   |  |   |                       |                        |                                  |                                    |                                   |                 |
|---|--|---|-----------------------|------------------------|----------------------------------|------------------------------------|-----------------------------------|-----------------|
| <b>Stratejik Amaç</b>                   | A2   | İmar ve planlama ile sürdürülebilir kentleşmenin sağlanması |                       |                        |                                  |                                    |                                   |                 |
| <b>Stratejik Hedef</b>                  | H2.1   | Kentsel tasarım altyapı/ üstyapının planlaması              |                       |                        |                                  |                                    |                                   |                 |
| <b>Hedefin Performansı</b>              | %100,00  |   |                       |                        |                                  |                                    |                                   |                 |
| <b>Hedefe İlişkin Sapma Nedeni</b>      | Çevre ve Şehircilik Bakanlığı gibi paydaş kurumların , köy yerleşik alanlarına yönelik uygulamadaki çelişkilerin giderilmesi ile ilgili uygulamaya esas görüşünün gecikmesi gibi olumsuzluklar sonuçların gelişimini etkilemektedir. |   |                       |                        |                                  |                                    |                                   |                 |
| <b>Hedefe İlişkin Alınacak Önlemler</b> | Uygulamadaki belirsizlik ve çelişkiler giderilerek bürokrasinin azaltılması, performans hedefine ulaşmayı olumlu yönde etkilemesi sağlanacaktır.   |   |                       |                        |                                  |                                    |                                   |                 |
| <b>Sorumlu Birim</b>                    | İmar ve Şehircilik Müdürlüğü   |   |                       |                        |                                  |                                    |                                   |                 |
| <b>İşbirliği Yapılacak Birim(ler)</b>   | Emlak ve İstimlak Müdürlüğü; Fen İşleri Müdürlüğü  |   |                       |                        |                                  |                                    |                                   |                 |
| <b>Performans Göstergesi</b>            |  | <b>Birimi</b>   | <b>Hedefe Etkisi%</b> | <b>2019 Değeri (A)</b> | <b>2022 Yılı Sonu Hedefi (B)</b> | <b>2022 Gerçekleşme Değeri (C)</b> | <b>Performans (%) (C-A)/(B-A)</b> | <b>Etki (%)</b> |
| PG2.1.1                                 | Plansız Gelişen Kentsel Alanların Oranı  | yüzde   | %50,00                | 80,00                  | 80,00                            | 85,00                              | %100,00                           | %50,00          |
| <b>İlgililik</b>                        | Çevresel değişiklik meydana gelmemiştir. Bu nedenle tespit ve ihtiyaçlarda değişiklik olmamıştır. Hedef ve performans göstergelerinde değişikliğe ihtiyaç bulunmamaktadır.   |   |                       |                        |                                  |                                    |                                   |                 |
| <b>Etkililik</b>                        | Performans göstergesi değerine ulaşamamıştır.  |   |                       |                        |                                  |                                    |                                   |                 |
| <b>Etkinlik</b>                         | Performans göstergesi değerine ulaşmaya çalışırken öngörülme yen maliyetler ortaya çıkmamıştır. Gelecek yıllara ilişkin maliyet tahminlerini tekrar değerlendirmek gerekebilir.  |   |                       |                        |                                  |                                    |                                   |                 |
| <b>Sürdürülebilirlik</b>                | Performans göstergesinin devam ettirilmesiyle ilgili bir risk bulunmamaktadır.   |   |                       |                        |                                  |                                    |                                   |                 |
| PG2.1.2                                 | Planlı Yerleşim Alanlarının Oranı  | yüzde   | %50,00                | 12,00                  | 20,00                            | 20,00                              | %100,00                           | %50,00          |
| <b>İlgililik</b>                        | Çevresel değişiklik meydana gelmemiştir. Bu nedenle tespit ve ihtiyaçlarda değişiklik olmamıştır. Hedef ve performans göstergelerinde değişikliğe ihtiyaç bulunmamaktadır.   |   |                       |                        |                                  |                                    |                                   |                 |
| <b>Etkililik</b>                        | Performans göstergesi değerine ulaşmıştır. Performans gösterge değerinde değişikliğe ihtiyaç bulunmamaktadır.  |   |                       |                        |                                  |                                    |                                   |                 |
| <b>Etkinlik</b>                         | Performans göstergesi değerine ulaşmaya çalışılırken öngörülme yen maliyetler ortaya çıkmamıştır. Toplam maliyet tablosunda değişiklik gerektirmemektedir.   |   |                       |                        |                                  |                                    |                                   |                 |
| <b>Sürdürülebilirlik</b>                | Performans göstergesinin devam ettirilmesiyle ilgili bir risk bulunmamaktadır.   |   |                       |                        |                                  |                                    |                                   |                 |



## Stratejik Plan Değerlendirme Raporu 2022

|   |  |   |                        |                                  |                                    |                                   |                 |               |
|---|--|---|------------------------|----------------------------------|------------------------------------|-----------------------------------|-----------------|---------------|
| <b>Stratejik Amaç</b>                   | A2   | İmar ve planlama ile sürdürülebilir kentleşmenin sağlanması   |                        |                                  |                                    |                                   |                 |               |
| <b>Stratejik Hedef</b>                  | H2.2   | Yerinde kentsel dönüşümün sağlanması ve sosyal adalet, refah ve sosyal uyumu pekiştirecek şekilde uygulanması |                        |                                  |                                    |                                   |                 |               |
| <b>Hedefin Performansı</b>              | %60,83   |   |                        |                                  |                                    |                                   |                 |               |
| <b>Hedefe İlişkin Sapma Nedeni</b>      | Stratejik hedefe ulaşılmasına katkı sağlayacak faaliyetlerin proje süreçlerinin uzaması nedeniyle hedefe istenilen düzeyde ulaşılammıştır.                                 |   |                        |                                  |                                    |                                   |                 |               |
| <b>Hedefe İlişkin Alınacak Önlemler</b> | Stratejik plan dönemi içerisinde planlanan hedeflere ulaşılması konusunda önem ve öncelik verilecektir.  |   |                        |                                  |                                    |                                   |                 |               |
| <b>Sorumlu Birim</b>                    | Fen İşleri Müdürlüğü   |   |                        |                                  |                                    |                                   |                 |               |
| <b>İşbirliği Yapılacak Birim(ler)</b>   | Emlak ve İstimlak Müdürlüğü  |   |                        |                                  |                                    |                                   |                 |               |
| <b>Performans Göstergesi</b>            | <b>Birimi</b>  | <b>Hedefe Etkisi%</b>   | <b>2019 Değeri (A)</b> | <b>2022 Yılı Sonu Hedefi (B)</b> | <b>2022 Gerçekleşme Değeri (C)</b> | <b>Performans (%) (C-A)/(B-A)</b> | <b>Etki (%)</b> |               |
| <b>PG2.2.1</b>                          | <b>Bakım-Onarımı Yapılan Yol Oranı</b>   | <b>yüzde</b>  | <b>%25,00</b>          | <b>20,00</b>                     | <b>50,00</b>                       | <b>48,00</b>                      | <b>%93,33</b>   | <b>%23,33</b> |
| <b>İlgililik</b>                        | Çevresel değişiklik meydana gelmemiştir. Bu nedenle tespit ve ihtiyaçlarda değişiklik olmamıştır. Hedef ve performans göstergelerinde değişikliğe ihtiyaç bulunmamaktadır. |   |                        |                                  |                                    |                                   |                 |               |
| <b>Etkililik</b>                        | Performans göstergesi değerine ulaşmıştır. Performans gösterge değerinde değişikliğe ihtiyaç bulunmamaktadır.  |   |                        |                                  |                                    |                                   |                 |               |
| <b>Etkinlik</b>                         | Performans göstergesi değerine ulaşmaya çalışılırken öngörülmeleyen maliyetler ortaya çıkmamıştır. Toplam maliyet tablosunda değişiklik gerektirmemektedir.                |   |                        |                                  |                                    |                                   |                 |               |
| <b>Sürdürülebilirlik</b>                | Performans göstergesinin devam ettirilmesiyle ilgili bir risk bulunmamaktadır.   |   |                        |                                  |                                    |                                   |                 |               |
| <b>PG2.2.2</b>                          | <b>Yol Ağının Tamamlanma Oranı</b>   | <b>yüzde</b>  | <b>%25,00</b>          | <b>10,00</b>                     | <b>55,00</b>                       | <b>40,00</b>                      | <b>%66,67</b>   | <b>%16,67</b> |
| <b>İlgililik</b>                        | Çevresel değişiklik meydana gelmemiştir. Bu nedenle tespit ve ihtiyaçlarda değişiklik olmamıştır. Hedef ve performans göstergelerinde değişikliğe ihtiyaç bulunmamaktadır. |   |                        |                                  |                                    |                                   |                 |               |
| <b>Etkililik</b>                        | Performans göstergesi değerine ulaşamamıştır. Stratejik plan dönemi içerisinde performans gösterge değerine ulaşılması öngörülmektedir.                                    |   |                        |                                  |                                    |                                   |                 |               |
| <b>Etkinlik</b>                         | Performans göstergesi değerine ulaşmaya çalışılırken öngörülmeleyen maliyetler ortaya çıkmamıştır. Toplam maliyet tablosunda değişiklik ihtiyacı bulunmamaktadır.          |   |                        |                                  |                                    |                                   |                 |               |
| <b>Sürdürülebilirlik</b>                | Performans göstergesinin devam ettirilmesiyle ilgili bir risk bulunmamaktadır.   |   |                        |                                  |                                    |                                   |                 |               |
| <b>PG2.2.3</b>                          | <b>Kent Meydanı Sayısı</b>   | <b>sayı</b>   | <b>%25,00</b>          | <b>2,00</b>                      | <b>3,00</b>                        | <b>2,00</b>                       | <b>%0,00</b>    | <b>%0,00</b>  |
| <b>İlgililik</b>                        | Çevresel değişiklik meydana gelmemiştir. Bu nedenle tespit ve ihtiyaçlarda değişiklik olmamıştır. Hedef ve performans göstergelerinde değişikliğe ihtiyaç bulunmamaktadır. |   |                        |                                  |                                    |                                   |                 |               |
| <b>Etkililik</b>                        | Performans göstergesi değerine ulaşamamıştır. Stratejik plan dönemi içerisinde performans gösterge değerine ulaşılması öngörülmektedir.                                    |   |                        |                                  |                                    |                                   |                 |               |
| <b>Etkinlik</b>                         | Performans göstergesi değerine ulaşmaya çalışılırken öngörülmeleyen maliyetler ortaya çıkmamıştır. Toplam maliyet tablosunda değişiklik ihtiyacı bulunmamaktadır.          |   |                        |                                  |                                    |                                   |                 |               |
| <b>Sürdürülebilirlik</b>                | Performans göstergesinin devam ettirilmesiyle ilgili bir risk bulunmamaktadır.   |   |                        |                                  |                                    |                                   |                 |               |
| <b>PG2.2.4</b>                          | <b>Engelli Yolu Uzunluğu</b>   | <b>km</b>   | <b>%25,00</b>          | <b>5,00</b>                      | <b>11,00</b>                       | <b>10,00</b>                      | <b>%83,33</b>   | <b>%20,83</b> |
| <b>İlgililik</b>                        | Çevresel değişiklik meydana gelmemiştir. Bu nedenle tespit ve ihtiyaçlarda değişiklik olmamıştır. Hedef ve performans göstergelerinde değişikliğe ihtiyaç bulunmamaktadır. |   |                        |                                  |                                    |                                   |                 |               |
| <b>Etkililik</b>                        | Performans göstergesi değerine ulaşamamıştır. Stratejik plan dönemi içerisinde performans gösterge değerine ulaşılması öngörülmektedir.                                    |   |                        |                                  |                                    |                                   |                 |               |
| <b>Etkinlik</b>                         | Performans göstergesi değerine ulaşmaya çalışılırken öngörülmeleyen maliyetler ortaya çıkmamıştır. Toplam maliyet tablosunda değişiklik gerektirmemektedir.                |   |                        |                                  |                                    |                                   |                 |               |
| <b>Sürdürülebilirlik</b>                | Performans göstergesinin devam ettirilmesiyle ilgili bir risk bulunmamaktadır.   |   |                        |                                  |                                    |                                   |                 |               |





## Stratejik Plan Değerlendirme Raporu 2022

|   |  |  |                        |                                |                                    |                                   |                 |         |
|---|--|--|------------------------|--------------------------------|------------------------------------|-----------------------------------|-----------------|---------|
| <b>Stratejik Amaç</b>                   | A3   | Sürdürülebilir atık yönetimi ile bütün canlılar için; yaşanabilir sağlıklı ve temiz çevre oluşturmak |                        |                                |                                    |                                   |                 |         |
| <b>Stratejik Hedef</b>                  | H3.1   | Yeşil alanlarının artırılması  |                        |                                |                                    |                                   |                 |         |
| <b>Hedefin Performansı</b>              | %100,00  |  |                        |                                |                                    |                                   |                 |         |
| <b>Hedefe İlişkin Sapma Nedeni</b>      | Stratejik hedefe ulaşılmıştır.   |  |                        |                                |                                    |                                   |                 |         |
| <b>Hedefe İlişkin Alınacak Önlemler</b> | Planlama doğrultusunda çalışmalara devam edilecektir.  |  |                        |                                |                                    |                                   |                 |         |
| <b>Sorumlu Birim</b>                    | Fen İşleri Müdürlüğü   |  |                        |                                |                                    |                                   |                 |         |
| <b>İşbirliği Yapılacak Birim(ler)</b>   |  |  |                        |                                |                                    |                                   |                 |         |
| <b>Performans Göstergesi</b>            | <b>Birimi</b>  | <b>Hedefe Etkisi%</b>  | <b>2019 Değeri (A)</b> | <b>2022 Yılsonu Hedefi (B)</b> | <b>2022 Gerçekleşme Değeri (C)</b> | <b>Performans (%) (C-A)/(B-A)</b> | <b>Etki (%)</b> |         |
| PG3.1.1                                 | Kişi Başına Aktif Yeşil Alan Büyüklüğü   | sayı   | %100,00                | 4,00                           | 4,00                               | 4,00                              | %100,00         | %100,00 |
| <b>İlgililik</b>                        | Çevresel değişiklik meydana gelmemiştir. Bu nedenle tespit ve ihtiyaçlarda değişiklik olmamıştır. Hedef ve performans göstergelerinde değişikliğe ihtiyaç bulunmamaktadır. |  |                        |                                |                                    |                                   |                 |         |
| <b>Etkililik</b>                        | Performans göstergesi değerine ulaşılmıştır. Performans gösterge değerinde değişikliğe ihtiyaç bulunmamaktadır.  |  |                        |                                |                                    |                                   |                 |         |
| <b>Etkinlik</b>                         | Performans göstergesi değerine ulaşmaya çalışılırken öngörülme maliyetler ortaya çıkmamıştır. Toplam maliyet tablosunda değişiklik gerektirmemektedir.                     |  |                        |                                |                                    |                                   |                 |         |
| <b>Sürdürülebilirlik</b>                | Performans göstergesinin devam ettirilmesiyle ilgili bir risk bulunmamaktadır.   |  |                        |                                |                                    |                                   |                 |         |



## Stratejik Plan Değerlendirme Raporu 2022

|   |  |  |                        |                                  |                                    |                                   |                 |         |
|---|--|--|------------------------|----------------------------------|------------------------------------|-----------------------------------|-----------------|---------|
| <b>Stratejik Amaç</b>                   | A3   | Sürdürülebilir atık yönetimi ile bütün canlılar için; yaşanabilir sağlıklı ve temiz çevre oluşturmak |                        |                                  |                                    |                                   |                 |         |
| <b>Stratejik Hedef</b>                  | H3.2   | Evsel atıkların düzenli toplanması   |                        |                                  |                                    |                                   |                 |         |
| <b>Hedefin Performansı</b>              | %100,00  |  |                        |                                  |                                    |                                   |                 |         |
| <b>Hedefe İlişkin Sapma Nedeni</b>      | Stratejik hedefe ilişkin performans göstergesi değeri üzerinde gerçekleştirilmiştir. Nüfusta meydana gelen değişim ile yaz-kış nüfuslarında yaşanan önemli değişim sapmaya neden olmaktadır. |  |                        |                                  |                                    |                                   |                 |         |
| <b>Hedefe İlişkin Alınacak Önlemler</b> | Sıfır Atık ve Geri Dönüşüme ilişkin uygulamaların yaygınlaştırılması ve toplumsal bilinçlendirme çalışmalarının artırılması sağlanacaktır.   |  |                        |                                  |                                    |                                   |                 |         |
| <b>Sorumlu Birim</b>                    | Temizlik İşleri Müdürlüğü  |  |                        |                                  |                                    |                                   |                 |         |
| <b>İşbirliği Yapılacak Birim(ler)</b>   |  |  |                        |                                  |                                    |                                   |                 |         |
| <b>Performans Göstergesi</b>            | <b>Birimi</b>  | <b>Hedefe Etkisi%</b>  | <b>2019 Değeri (A)</b> | <b>2022 Yılı Sonu Hedefi (B)</b> | <b>2022 Gerçekleşme Değeri (C)</b> | <b>Performans (%) (C-A)/(B-A)</b> | <b>Etki (%)</b> |         |
| PG3.2.1                                 | Kişi Başına Düşen Atık Miktarı   | kg   | %100,00                | 115,00                           | 115,00                             | 230,00                            | %100,00         | %100,00 |
| <b>İlgililik</b>                        | Çevresel değişiklik meydana gelmemiştir. Bu nedenle tespit ve ihtiyaçlarda değişiklik olmamıştır. Hedef ve performans göstergelerinde değişikliğe ihtiyaç bulunmamaktadır.                   |  |                        |                                  |                                    |                                   |                 |         |
| <b>Etkililik</b>                        | Performans göstergesi değerine ulaşamamıştır. Stratejik plan dönemi içerisinde performans göstergesi değerine ulaşılması öngörülmektedir.  |  |                        |                                  |                                    |                                   |                 |         |
| <b>Etkinlik</b>                         | Performans göstergesi değerine ulaşmaya çalışılırken öngörülme maliyetler ortaya çıkmamıştır. Toplam maliyet tablosunda değişiklik gerektirmemektedir.                                       |  |                        |                                  |                                    |                                   |                 |         |
| <b>Sürdürülebilirlik</b>                | Performans göstergesinin devam ettirilmesiyle ilgili bir risk bulunmamaktadır.   |  |                        |                                  |                                    |                                   |                 |         |



## Stratejik Plan Değerlendirme Raporu 2022

|  |  |  |                        |                                |                                    |                                   |                 |  |
|--|--|--|------------------------|--------------------------------|------------------------------------|-----------------------------------|-----------------|--|
| <b>Stratejik Amaç</b>                                      | A3   | Sürdürülebilir atık yönetimi ile bütün canlılar için; yaşanabilir sağlıklı ve temiz çevre oluşturmak |                        |                                |                                    |                                   |                 |  |
| <b>Stratejik Hedef</b>                                     | H3.3   | Cadde, sokak, pazar ibadethane ve okulların vb. yerlerinin sürekli temizlenmesi                      |                        |                                |                                    |                                   |                 |  |
| <b>Hedefin Performansı</b>                                 | %100,00  |  |                        |                                |                                    |                                   |                 |  |
| <b>Hedefe İlişkin Sapma Nedeni</b>                         | Stratejik hedefe ulaşılmıştır.   |  |                        |                                |                                    |                                   |                 |  |
| <b>Hedefe İlişkin Alınacak Önlemler</b>                    | Sıfır Atık ve Geri Dönüşüme ilişkin uygulamaların yaygınlaştırılması ve toplumsal bilinçlendirme çalışmalarının artırılması sağlanacaktır.                                 |  |                        |                                |                                    |                                   |                 |  |
| <b>Sorumlu Birim</b>                                       | Temizlik İşleri Müdürlüğü  |  |                        |                                |                                    |                                   |                 |  |
| <b>İşbirliği Yapılacak Birim(ler)</b>                      | Çevre Koruma ve Kontrol Müdürlüğü  |  |                        |                                |                                    |                                   |                 |  |
| <b>Performans Göstergesi</b>                               | <b>Birimi</b>  | <b>Hedefe Etkisi%</b>  | <b>2019 Değeri (A)</b> | <b>2022 Yılsonu Hedefi (B)</b> | <b>2022 Gerçekleşme Değeri (C)</b> | <b>Performans (%) (C-A)/(B-A)</b> | <b>Etki (%)</b> |  |
| PG3.3.1 Çevre ve Temizlik Hizmetlerinden Memnuniyet Düzeyi | yüzde  | %100,00  | 55,00                  | 70,00                          | 83,80                              | %100,00                           | %100,00         |  |
| <b>İlgililik</b>   | Çevresel değişiklik meydana gelmemiştir. Bu nedenle tespit ve ihtiyaçlarda değişiklik olmamıştır. Hedef ve performans göstergelerinde değişikliğe ihtiyaç bulunmamaktadır. |  |                        |                                |                                    |                                   |                 |  |
| <b>Etkililik</b>   | Performans göstergesi değerine ulaşılmıştır. Performans gösterge değerinde değişikliğe ihtiyaç bulunmamaktadır.  |  |                        |                                |                                    |                                   |                 |  |
| <b>Etkinlik</b>  | Performans göstergesi değerine ulaşmaya çalışılırken öngörülme maliyetler ortaya çıkmamıştır. Toplam maliyet tablosunda değişikliğe ihtiyaç yoktur.                        |  |                        |                                |                                    |                                   |                 |  |
| <b>Sürdürülebilirlik</b>                                   | Performans göstergesinin devam ettirilmesiyle ilgili bir risk bulunmamaktadır. Dijital yöntemlerin kullanımı ile izleme daha kolaylaşacaktır.                              |  |                        |                                |                                    |                                   |                 |  |



## Stratejik Plan Değerlendirme Raporu 2022

|  |  |  |                        |                                  |                                    |                                   |                 |  |
|--|--|--|------------------------|----------------------------------|------------------------------------|-----------------------------------|-----------------|--|
| <b>Stratejik Amaç</b>  | A3   | Sürdürülebilir atık yönetimi ile bütün canlılar için; yaşanabilir sağlıklı ve temiz çevre oluşturmak |                        |                                  |                                    |                                   |                 |  |
| <b>Stratejik Hedef</b>   | H3.4   | Sokak hayvanlarının korunmasına yönelik faaliyetler yürütülmesi                                      |                        |                                  |                                    |                                   |                 |  |
| <b>Hedefin Performansı</b>   | %75,00   |  |                        |                                  |                                    |                                   |                 |  |
| <b>Hedefe İlişkin Sapma Nedeni</b>   | Sokak Hayvanları Rehabilitasyon Merkezi'nin yapılamamış olması stratejik hedef performansının düşük kalmasına neden olmuştur.  |  |                        |                                  |                                    |                                   |                 |  |
| <b>Hedefe İlişkin Alınacak Önlemler</b>                                      | Sokak Hayvanları Rehabilitasyon Merkezi projesine öncelik verilecektir.  |  |                        |                                  |                                    |                                   |                 |  |
| <b>Sorumlu Birim</b>   | Çevre Koruma ve Kontrol Müdürlüğü  |  |                        |                                  |                                    |                                   |                 |  |
| <b>İşbirliği Yapılacak Birim(ler)</b>  |  |  |                        |                                  |                                    |                                   |                 |  |
| <b>Performans Göstergesi</b>   | <b>Birimi</b>  | <b>Hedefe Etkisi%</b>  | <b>2019 Değeri (A)</b> | <b>2022 Yılı Sonu Hedefi (B)</b> | <b>2022 Gerçekleşme Değeri (C)</b> | <b>Performans (%) (C-A)/(B-A)</b> | <b>Etki (%)</b> |  |
| <b>PG3.4.1 Sokak Hayvanı Rehabilitasyon Merkezi Sayısı</b>                   | <b>sayı</b>  | <b>%25,00</b>  | <b>0,00</b>            | <b>1,00</b>                      | <b>0,00</b>                        | <b>%0,00</b>                      | <b>%0,00</b>    |  |
| <b>İlgililik</b>   | Çevresel değişiklik meydana gelmemiştir. Bu nedenle tespit ve ihtiyaçlarda değişiklik olmamıştır. Hedef ve performans göstergelerinde değişikliğe ihtiyaç bulunmamaktadır. |  |                        |                                  |                                    |                                   |                 |  |
| <b>Etkililik</b>   | Performans göstergesi değerine ulaşamamıştır. Hayvan barınağı ihtiyacı devam etmektedir.   |  |                        |                                  |                                    |                                   |                 |  |
| <b>Etkinlik</b>  | Performans göstergesi değerine ulaşamadığı için öngörülme maliyet olmamıştır.  |  |                        |                                  |                                    |                                   |                 |  |
| <b>Sürdürülebilirlik</b>   | Performans göstergesinin devam ettirilmesiyle ilgili bir risk bulunmamaktadır.   |  |                        |                                  |                                    |                                   |                 |  |
| <b>PG3.4.2 Tedavi Edilen Sokak Hayvanı Sayısı</b>                            | <b>sayı</b>  | <b>%25,00</b>  | <b>400,00</b>          | <b>430,00</b>                    | <b>520,00</b>                      | <b>%100,00</b>                    | <b>%25,00</b>   |  |
| <b>İlgililik</b>   | Çevresel değişiklik meydana gelmemiştir. Bu nedenle tespit ve ihtiyaçlarda değişiklik olmamıştır. Hedef ve performans göstergelerinde değişikliğe ihtiyaç bulunmamaktadır. |  |                        |                                  |                                    |                                   |                 |  |
| <b>Etkililik</b>   | Performans göstergesi değerine ulaşamamıştır. Hayvan barınağı ihtiyacı devam etmektedir.   |  |                        |                                  |                                    |                                   |                 |  |
| <b>Etkinlik</b>  | Performans göstergesi değerine ulaşmaya çalışılırken öngörülme maliyetler ortaya çıkmamıştır. Toplam maliyet tablosunda değişikliğe ihtiyaç yoktur.                        |  |                        |                                  |                                    |                                   |                 |  |
| <b>Sürdürülebilirlik</b>   | Performans göstergesinin devam ettirilmesiyle ilgili bir risk bulunmamaktadır.   |  |                        |                                  |                                    |                                   |                 |  |
| <b>PG3.4.3 Kısırlaştırılan ve Rehabilitasyon Edilen Sokak Hayvanı Sayısı</b> | <b>sayı</b>  | <b>%25,00</b>  | <b>0,00</b>            | <b>175,00</b>                    | <b>188,00</b>                      | <b>%100,00</b>                    | <b>%25,00</b>   |  |
| <b>İlgililik</b>   | Çevresel değişiklik meydana gelmemiştir. Bu nedenle tespit ve ihtiyaçlarda değişiklik olmamıştır. Hedef ve performans göstergelerinde değişikliğe ihtiyaç bulunmamaktadır. |  |                        |                                  |                                    |                                   |                 |  |
| <b>Etkililik</b>   | Performans göstergesi değerine ulaşamamıştır. Hayvan barınağı ihtiyacı devam etmektedir.   |  |                        |                                  |                                    |                                   |                 |  |
| <b>Etkinlik</b>  | Performans göstergesi değerine ulaşmaya çalışılırken öngörülme maliyetler ortaya çıkmamıştır. Toplam maliyet tablosunda değişikliğe ihtiyaç yoktur.                        |  |                        |                                  |                                    |                                   |                 |  |
| <b>Sürdürülebilirlik</b>   | Performans göstergesinin devam ettirilmesiyle ilgili bir risk bulunmamaktadır.   |  |                        |                                  |                                    |                                   |                 |  |
| <b>PG3.4.4 Sahipsiz Hayvanlara İlişkin Şikâyet Sayısı</b>                    | <b>sayı</b>  | <b>%25,00</b>  | <b>0,00</b>            | <b>400,00</b>                    | <b>560,00</b>                      | <b>%100,00</b>                    | <b>%25,00</b>   |  |
| <b>İlgililik</b>   | Çevresel değişiklik meydana gelmemiştir. Bu nedenle tespit ve ihtiyaçlarda değişiklik olmamıştır. Hedef ve performans göstergelerinde değişikliğe ihtiyaç bulunmamaktadır. |  |                        |                                  |                                    |                                   |                 |  |
| <b>Etkililik</b>   | Performans göstergesi değerine ulaşamamıştır. Hayvan barınağı ihtiyacı devam etmektedir.   |  |                        |                                  |                                    |                                   |                 |  |
| <b>Etkinlik</b>  | Performans göstergesi değerine ulaşmaya çalışılırken öngörülme maliyetler ortaya çıkmamıştır. Toplam maliyet tablosunda değişikliğe ihtiyaç yoktur.                        |  |                        |                                  |                                    |                                   |                 |  |
| <b>Sürdürülebilirlik</b>   | Performans göstergesinin devam ettirilmesiyle ilgili bir risk bulunmamaktadır.   |  |                        |                                  |                                    |                                   |                 |  |



## Stratejik Plan Değerlendirme Raporu 2022

|   |  |  |                        |                                |                                    |                                   |                 |        |
|---|--|--|------------------------|--------------------------------|------------------------------------|-----------------------------------|-----------------|--------|
| <b>Stratejik Amaç</b>                   | A3   | Sürdürülebilir atık yönetimi ile bütün canlılar için; yaşanabilir sağlıklı ve temiz çevre oluşturmak |                        |                                |                                    |                                   |                 |        |
| <b>Stratejik Hedef</b>                  | H3.5   | Sıfır atık projesinin yürütülmesi  |                        |                                |                                    |                                   |                 |        |
| <b>Hedefin Performansı</b>              | %41,39   |  |                        |                                |                                    |                                   |                 |        |
| <b>Hedefe İlişkin Sapma Nedeni</b>      | Sıfır Atık kapsamında geri dönüştürülebilir atıkların toplanmasında istenilen düzeye ulaşamamış olması stratejik hedef performansının düşük kalmasına neden olmuştur.      |  |                        |                                |                                    |                                   |                 |        |
| <b>Hedefe İlişkin Alınacak Önlemler</b> | Sıfır Atık kapsamında geri dönüştürülebilir atıkların toplanabilmesi için 1. Sınıf Atık Getirme Merkezi kurulması değerlendirilecektir.                                    |  |                        |                                |                                    |                                   |                 |        |
| <b>Sorumlu Birim</b>                    | Çevre Koruma ve Kontrol Müdürlüğü  |  |                        |                                |                                    |                                   |                 |        |
| <b>İşbirliği Yapılacak Birim(ler)</b>   |  |  |                        |                                |                                    |                                   |                 |        |
| <b>Performans Göstergesi</b>            | <b>Birimi</b>  | <b>Hedefe Etkisi%</b>  | <b>2019 Değeri (A)</b> | <b>2022 Yılsonu Hedefi (B)</b> | <b>2022 Gerçekleşme Değeri (C)</b> | <b>Performans (%) (C-A)/(B-A)</b> | <b>Etki (%)</b> |        |
| PG3.5.1                                 | Sıfır Atık Projesi Kapsamında Toplanan Geriye Dönüştürülebilir Atık Miktarı  | ton  | %100,00                | 30.000,00                      | 36.000,00                          | 14.900,00                         | %41,39          | %41,39 |
| <b>İlgililik</b>                        | Çevresel değişiklik meydana gelmemiştir. Bu nedenle tespit ve ihtiyaçlarda değişiklik olmamıştır. Hedef ve performans göstergelerinde değişikliğe ihtiyaç bulunmamaktadır. |  |                        |                                |                                    |                                   |                 |        |
| <b>Etkililik</b>                        | Performans göstergesi değerine ulaşamamıştır. 1. Sınıf Atık Getirme Merkezine ihtiyaç duyulmaktadır.   |  |                        |                                |                                    |                                   |                 |        |
| <b>Etkinlik</b>                         | Performans göstergesi değerine ulaşamadığı için öngörülme maliyet olmamıştır.  |  |                        |                                |                                    |                                   |                 |        |
| <b>Sürdürülebilirlik</b>                | Performans göstergesinin devam ettirilmesiyle ilgili bir risk bulunmamaktadır.   |  |                        |                                |                                    |                                   |                 |        |



## Stratejik Plan Değerlendirme Raporu 2022

|   |  |  |                        |                                  |                                    |                                   |                 |         |
|---|--|--|------------------------|----------------------------------|------------------------------------|-----------------------------------|-----------------|---------|
| <b>Stratejik Amaç</b>                   | A3   | Sürdürülebilir atık yönetimi ile bütün canlılar için; yaşanabilir sağlıklı ve temiz çevre oluşturmak |                        |                                  |                                    |                                   |                 |         |
| <b>Stratejik Hedef</b>                  | H3.6   | Çevre konusunda bilinç seviyesinin yükseltilmesi   |                        |                                  |                                    |                                   |                 |         |
| <b>Hedefin Performansı</b>              | %100,00  |  |                        |                                  |                                    |                                   |                 |         |
| <b>Hedefe İlişkin Sapma Nedeni</b>      | Stratejik hedefe ilişkin performans göstergesi değeri üzerinde gerçekleştirilmiştir. Nüfusta meydana gelen değişim ile yaz-kış nüfuslarında yaşanan önemli değişim sapmaya neden olmaktadır. |  |                        |                                  |                                    |                                   |                 |         |
| <b>Hedefe İlişkin Alınacak Önlemler</b> | Sıfır Atık ve Geri Dönüşüme ilişkin uygulamaların yaygınlaştırılması ve toplumsal bilinçlendirme çalışmalarının artırılması sağlanacaktır.   |  |                        |                                  |                                    |                                   |                 |         |
| <b>Sorumlu Birim</b>                    | Çevre Koruma ve Kontrol Müdürlüğü  |  |                        |                                  |                                    |                                   |                 |         |
| <b>İşbirliği Yapılacak Birim(ler)</b>   |  |  |                        |                                  |                                    |                                   |                 |         |
| <b>Performans Göstergesi</b>            | <b>Birimi</b>  | <b>Hedefe Etkisi%</b>  | <b>2019 Değeri (A)</b> | <b>2022 Yılı Sonu Hedefi (B)</b> | <b>2022 Gerçekleşme Değeri (C)</b> | <b>Performans (%) (C-A)/(B-A)</b> | <b>Etki (%)</b> |         |
| PG3.6.1                                 | Kişi Başına Düşen Atık Miktarı   | kg   | %100,00                | 115,00                           | 115,00                             | 230,00                            | %100,00         | %100,00 |
| <b>İlgililik</b>                        | Çevresel değişiklik meydana gelmemiştir. Bu nedenle tespit ve ihtiyaçlarda değişiklik olmamıştır. Hedef ve performans göstergelerinde değişikliğe ihtiyaç bulunmamaktadır.                   |  |                        |                                  |                                    |                                   |                 |         |
| <b>Etkililik</b>                        | Performans göstergesi değerine ulaşamamıştır. Stratejik plan dönemi içerisinde performans göstergesi değerine ulaşılması öngörülmektedir.  |  |                        |                                  |                                    |                                   |                 |         |
| <b>Etkinlik</b>                         | Performans göstergesi değerine ulaşmaya çalışılırken öngörülme maliyetler ortaya çıkmamıştır. Toplam maliyet tablosunda değişiklik gerektirmemektedir.                                       |  |                        |                                  |                                    |                                   |                 |         |
| <b>Sürdürülebilirlik</b>                | Performans göstergesinin devam ettirilmesiyle ilgili bir risk bulunmamaktadır.   |  |                        |                                  |                                    |                                   |                 |         |



## Stratejik Plan Değerlendirme Raporu 2022

| <b>Stratejik Amaç</b>                   | A4   | Sürdürülebilir kalkınmayı sağlamak için turizm ve kırsal kalkınmanın desteklenmesi |                |                 |                         |                             |                            |          |
|---|--|--|----------------|-----------------|-------------------------|-----------------------------|----------------------------|----------|
| <b>Stratejik Hedef</b>                  | H4.1   | Turizmden daha fazla pay almak için gerekli çalışmaları yapmak                     |                |                 |                         |                             |                            |          |
| <b>Hedefin Performansı</b>              | %0,00  |  |                |                 |                         |                             |                            |          |
| <b>Hedefe İlişkin Sapma Nedeni</b>      | Stratejik hedefin gerçekleştirilmesine yönelik çalışmalara devam edilmektedir.   |  |                |                 |                         |                             |                            |          |
| <b>Hedefe İlişkin Alınacak Önlemler</b> | Stratejik plan dönemi içerisinde stratejik hedefe ilişkin faaliyetlere öncelik verilecektir.   |  |                |                 |                         |                             |                            |          |
| <b>Sorumlu Birim</b>                    | Fen İşleri Müdürlüğü   |  |                |                 |                         |                             |                            |          |
| <b>İşbirliği Yapılacak Birim(ler)</b>   | Özel Kalem Müdürlüğü; Kültür ve Sosyal İşler Müdürlüğü; Basın Yayın ve Halkla İlişkiler Müdürlüğü  |  |                |                 |                         |                             |                            |          |
| Performans Göstergesi                   |  | Birimi   | Hedefe Etkisi% | 2019 Değeri (A) | 2022 Yılsonu Hedefi (B) | 2022 Gerçekleşme Değeri (C) | Performans (%) (C-A)/(B-A) | Etki (%) |
| PG4.1.1                                 | Kültür Evi ve Müze Sayısı  | sayı   | %100,00        | 1,00            | 2,00                    | 1,00                        | %0,00                      | %50,00   |
| <b>İlgililik</b>                        | Çevresel değişiklik meydana gelmemiştir. Bu nedenle tespit ve ihtiyaçlarda değişiklik olmamıştır. Hedef ve performans göstergelerinde değişikliğe ihtiyaç bulunmamaktadır.               |  |                |                 |                         |                             |                            |          |
| <b>Etkililik</b>                        | Performans göstergesi değerine ulaşamamıştır. Stratejik plan dönemi içerisinde hedefe ulaşılması öngörülmektedir. Hedef ve performans göstergesinde değişikliğe ihtiyaç bulunmamaktadır. |  |                |                 |                         |                             |                            |          |
| <b>Etkinlik</b>                         | Tahmini maliyet tablosunda değişikliğe ihtiyaç yoktur.   |  |                |                 |                         |                             |                            |          |
| <b>Sürdürülebilirlik</b>                | Performans göstergesinin devam ettirilmesiyle ilgili bir risk bulunmamaktadır.   |  |                |                 |                         |                             |                            |          |



## Stratejik Plan Değerlendirme Raporu 2022

|   |  |  |                        |                                  |                                    |                                   |                 |               |
|---|--|--|------------------------|----------------------------------|------------------------------------|-----------------------------------|-----------------|---------------|
| <b>Stratejik Amaç</b>                   | A4   | Sürdürülebilir kalkınmayı sağlamak için turizm ve kırsal kalkınmanın desteklenmesi |                        |                                  |                                    |                                   |                 |               |
| <b>Stratejik Hedef</b>                  | H4.2   | Yerel çeşitliliğin ve kırsal kalkınmanın desteklenmesi                             |                        |                                  |                                    |                                   |                 |               |
| <b>Hedefin Performansı</b>              | <b>%58,33</b>  |  |                        |                                  |                                    |                                   |                 |               |
| <b>Hedefe İlişkin Sapma Nedeni</b>      | Yöresel ürünlere ilişkin patent başvurusu süreçleri tamamlanmamıştır. Üretici Pazar Yerilerine ilişkin taleplere göre değerlendirme yapıldığında stratejik hedefin performansı istenilen düzeye ulaşamamıştır. |  |                        |                                  |                                    |                                   |                 |               |
| <b>Hedefe İlişkin Alınacak Önlemler</b> | Yöresel ürünlere ilişkin patent süreçleri etkin şekilde yürütülecektir.  |  |                        |                                  |                                    |                                   |                 |               |
| <b>Sorumlu Birim</b>                    | Tarımsal Hizmetler Müdürlüğü   |  |                        |                                  |                                    |                                   |                 |               |
| <b>İşbirliği Yapılacak Birim(ler)</b>   | Temizlik İşleri Müdürlüğü; Fen İşleri Müdürlüğü  |  |                        |                                  |                                    |                                   |                 |               |
| <b>Performans Göstergesi</b>            | <b>Birimi</b>  | <b>Hedefe Etkisi%</b>  | <b>2019 Değeri (A)</b> | <b>2022 Yılı Sonu Hedefi (B)</b> | <b>2022 Gerçekleşme Değeri (C)</b> | <b>Performans (%) (C-A)/(B-A)</b> | <b>Etki (%)</b> |               |
| <b>PG4.2.1</b>                          | <b>Patent başvurusu yapılan yöresel ürünler sayısı</b>   | <b>saat</b>  | <b>%25,00</b>          | <b>0,00</b>                      | <b>1,00</b>                        | <b>0,00</b>                       | <b>%0,00</b>    | <b>%0,00</b>  |
| <b>İlgililik</b>                        | Çevresel değişiklik meydana gelmemiştir. Bu nedenle tespit ve ihtiyaçlarda değişiklik olmamıştır. Hedef ve performans göstergelerinde değişikliğe ihtiyaç bulunmamaktadır.                                     |  |                        |                                  |                                    |                                   |                 |               |
| <b>Etkililik</b>                        | Performans göstergesi değerine ulaşamamıştır. Stratejik plan dönemi içerisinde performans göstergesi değerine ulaşılması öngörülmektedir.  |  |                        |                                  |                                    |                                   |                 |               |
| <b>Etkinlik</b>                         | Performans göstergesi değerine ulaşmaya çalışılırken öngörülmemen maliyetler ortaya çıkmamıştır. Toplam maliyet tablosunda değişiklik gerektirmemektedir.  |  |                        |                                  |                                    |                                   |                 |               |
| <b>Sürdürülebilirlik</b>                | Performans göstergesinin devam ettirilmesiyle ilgili bir risk bulunmamaktadır.   |  |                        |                                  |                                    |                                   |                 |               |
| <b>PG4.2.2</b>                          | <b>İyi Tarım ve Hayvancılık Konusunda Düzenlenen Etkinliklere Katılanların Sayısı</b>  | <b>sayı</b>  | <b>%25,00</b>          | <b>30,00</b>                     | <b>60,00</b>                       | <b>68,00</b>                      | <b>%100,00</b>  | <b>%25,00</b> |
| <b>İlgililik</b>                        | Çevresel değişiklik meydana gelmemiştir. Bu nedenle tespit ve ihtiyaçlarda değişiklik olmamıştır. Hedef ve performans göstergelerinde değişikliğe ihtiyaç bulunmamaktadır.                                     |  |                        |                                  |                                    |                                   |                 |               |
| <b>Etkililik</b>                        | Performans göstergesi değerine ulaşmıştır. Performans göstergesi değerinde değişikliğe ihtiyaç bulunmamaktadır.  |  |                        |                                  |                                    |                                   |                 |               |
| <b>Etkinlik</b>                         | Performans göstergesi değerine ulaşmaya çalışılırken öngörülmemen maliyetler ortaya çıkmamıştır. Toplam maliyet tablosunda değişiklik gerektirmemektedir.  |  |                        |                                  |                                    |                                   |                 |               |
| <b>Sürdürülebilirlik</b>                | Performans göstergesinin devam ettirilmesiyle ilgili bir risk bulunmamaktadır.   |  |                        |                                  |                                    |                                   |                 |               |
| <b>PG4.2.3</b>                          | <b>Düzenlenen Etkinliklerden Memnuniyet Düzeyi</b>   | <b>sayı</b>  | <b>%25,00</b>          | <b>50,00</b>                     | <b>65,00</b>                       | <b>68,00</b>                      | <b>%100,00</b>  | <b>%25,00</b> |
| <b>İlgililik</b>                        | Çevresel değişiklik meydana gelmemiştir. Bu nedenle tespit ve ihtiyaçlarda değişiklik olmamıştır. Hedef ve performans göstergelerinde değişikliğe ihtiyaç bulunmamaktadır.                                     |  |                        |                                  |                                    |                                   |                 |               |
| <b>Etkililik</b>                        | Performans göstergesi değerine ulaşmıştır. Performans göstergesi değerinde değişikliğe ihtiyaç bulunmamaktadır.  |  |                        |                                  |                                    |                                   |                 |               |
| <b>Etkinlik</b>                         | Performans göstergesi değerine ulaşmaya çalışılırken öngörülmemen maliyetler ortaya çıkmamıştır. Toplam maliyet tablosunda değişiklik gerektirmemektedir.  |  |                        |                                  |                                    |                                   |                 |               |
| <b>Sürdürülebilirlik</b>                | Performans göstergesinin devam ettirilmesiyle ilgili bir risk bulunmamaktadır.   |  |                        |                                  |                                    |                                   |                 |               |
| <b>PG4.2.4</b>                          | <b>Üretici Pazar Yeri Sayısı</b>   | <b>sayı</b>  | <b>%25,00</b>          | <b>2,00</b>                      | <b>5,00</b>                        | <b>3,00</b>                       | <b>%33,33</b>   | <b>%8,33</b>  |
| <b>İlgililik</b>                        | Çevresel değişiklik meydana gelmemiştir. Bu nedenle tespit ve ihtiyaçlarda değişiklik olmamıştır. Hedef ve performans göstergelerinde değişikliğe ihtiyaç bulunmamaktadır.                                     |  |                        |                                  |                                    |                                   |                 |               |
| <b>Etkililik</b>                        | Performans göstergesi değerine ulaşamamıştır. Stratejik plan dönemi içerisinde performans göstergesi değerine ulaşılması öngörülmektedir.  |  |                        |                                  |                                    |                                   |                 |               |
| <b>Etkinlik</b>                         | Performans göstergesi değerine ulaşmaya çalışılırken öngörülmemen maliyetler ortaya çıkmamıştır. Toplam maliyet tablosunda değişiklik gerektirmemektedir.  |  |                        |                                  |                                    |                                   |                 |               |
| <b>Sürdürülebilirlik</b>                | Performans göstergesinin devam ettirilmesiyle ilgili bir risk bulunmamaktadır.   |  |                        |                                  |                                    |                                   |                 |               |





## Stratejik Plan Değerlendirme Raporu 2022

|   |  |  |                        |                                  |                                    |                                   |                 |               |
|---|--|--|------------------------|----------------------------------|------------------------------------|-----------------------------------|-----------------|---------------|
| <b>Stratejik Amaç</b>                   | A4   | Sürdürülebilir kalkınmayı sağlamak için turizm ve kırsal kalkınmanın desteklenmesi |                        |                                  |                                    |                                   |                 |               |
| <b>Stratejik Hedef</b>                  | H4.3   | Kentimizin yerel, ulusal ve uluslararası tanınırlığının artırılması                |                        |                                  |                                    |                                   |                 |               |
| <b>Hedefin Performansı</b>              | %91,67   |  |                        |                                  |                                    |                                   |                 |               |
| <b>Hedefe İlişkin Sapma Nedeni</b>      | Stratejik hedefe ulaşılmıştır.   |  |                        |                                  |                                    |                                   |                 |               |
| <b>Hedefe İlişkin Alınacak Önlemler</b> | Arsuz'un tanıtımı, turizm ve tarım gelirlerinin artırılmasına katkı sağlayan faaliyetlere etkin şekilde devam edilecektir.   |  |                        |                                  |                                    |                                   |                 |               |
| <b>Sorumlu Birim</b>                    | Kültür ve Sosyal İşler Müdürlüğü   |  |                        |                                  |                                    |                                   |                 |               |
| <b>İşbirliği Yapılacak Birim(ler)</b>   |  |  |                        |                                  |                                    |                                   |                 |               |
| <b>Performans Göstergesi</b>            | <b>Birimi</b>  | <b>Hedefe Etkisi%</b>  | <b>2019 Değeri (A)</b> | <b>2022 Yılı Sonu Hedefi (B)</b> | <b>2022 Gerçekleşme Değeri (C)</b> | <b>Performans (%) (C-A)/(B-A)</b> | <b>Etki (%)</b> |               |
| <b>PG4.3.1</b>                          | <b>Ulusal Basında Arszun tanıtımına yönelik çıkan haber sayısı</b>   | <b>sayı</b>  | <b>%50,00</b>          | <b>0,00</b>                      | <b>6,00</b>                        | <b>8,00</b>                       | <b>%100,00</b>  | <b>%50,00</b> |
| <b>İlgililik</b>                        | Çevresel değişiklik meydana gelmemiştir. Bu nedenle tespit ve ihtiyaçlarda değişiklik olmamıştır. Hedef ve performans göstergelerinde değişikliğe ihtiyaç bulunmamaktadır. |  |                        |                                  |                                    |                                   |                 |               |
| <b>Etkililik</b>                        | Performans göstergesi değerine ulaşılmıştır. Performans gösterge değerinde değişikliğe ihtiyaç bulunmamaktadır.  |  |                        |                                  |                                    |                                   |                 |               |
| <b>Etkinlik</b>                         | Performans göstergesi değerine ulaşmaya çalışılırken öngörülme maliyetler ortaya çıkmamıştır. Toplam maliyet tablosunda değişiklik gerektirmemektedir.                     |  |                        |                                  |                                    |                                   |                 |               |
| <b>Sürdürülebilirlik</b>                | Performans göstergesinin devam ettirilmesiyle ilgili bir risk bulunmamaktadır. Dijital yöntemlerin kullanımı ile izleme daha kolaylaşacaktır.                              |  |                        |                                  |                                    |                                   |                 |               |
| <b>PG4.3.2</b>                          | <b>Arsuz'un Tanıtımına yönelik katılan fuar sayısı</b>   | <b>sayı</b>  | <b>%50,00</b>          | <b>1,00</b>                      | <b>7,00</b>                        | <b>6,00</b>                       | <b>%83,33</b>   | <b>%41,67</b> |
| <b>İlgililik</b>                        | Çevresel değişiklik meydana gelmemiştir. Bu nedenle tespit ve ihtiyaçlarda değişiklik olmamıştır. Hedef ve performans göstergelerinde değişikliğe ihtiyaç bulunmamaktadır. |  |                        |                                  |                                    |                                   |                 |               |
| <b>Etkililik</b>                        | Performans göstergesi değerine ulaşamamıştır. Stratejik plan dönemi içerisinde performans gösterge değerine ulaşılması öngörülmektedir.                                    |  |                        |                                  |                                    |                                   |                 |               |
| <b>Etkinlik</b>                         | Performans göstergesi değerine ulaşmaya çalışılırken öngörülme maliyetler ortaya çıkmamıştır. Toplam maliyet tablosunda değişiklik gerektirmemektedir.                     |  |                        |                                  |                                    |                                   |                 |               |
| <b>Sürdürülebilirlik</b>                | Performans göstergesinin devam ettirilmesiyle ilgili bir risk bulunmamaktadır.   |  |                        |                                  |                                    |                                   |                 |               |



## Stratejik Plan Değerlendirme Raporu 2022

|   |  |   |                        |                                  |                                    |                                   |                 |               |
|---|--|---|------------------------|----------------------------------|------------------------------------|-----------------------------------|-----------------|---------------|
| <b>Stratejik Amaç</b>                   | A5   | Kültür, sanat ve spor hizmetleri ile birlikte Sosyal yardım ve sosyal hizmetlerde etkinlik sağlanması (Kadın, Çocuk, Yaşlı ve Dezavantajlı (Kırılgan) grupların sosyal hayata katılımlarının artırılması) |                        |                                  |                                    |                                   |                 |               |
| <b>Stratejik Hedef</b>                  | H5.1   | İstihdama katkı sağlamak  |                        |                                  |                                    |                                   |                 |               |
| <b>Hedefin Performansı</b>              | %100,00  |   |                        |                                  |                                    |                                   |                 |               |
| <b>Hedefe İlişkin Sapma Nedeni</b>      | Stratejik hedefe ulaşılmıştır.   |   |                        |                                  |                                    |                                   |                 |               |
| <b>Hedefe İlişkin Alınacak Önlemler</b> | İstihdama katkı sağlamak amacıyla ihtiyaç duyulan faaliyetlere devam edilecektir.  |   |                        |                                  |                                    |                                   |                 |               |
| <b>Sorumlu Birim</b>                    | Kültür ve Sosyal İşler Müdürlüğü   |   |                        |                                  |                                    |                                   |                 |               |
| <b>İşbirliği Yapılacak Birim(ler)</b>   | Kadın ve Aile Hizmetleri Müdürlüğü   |   |                        |                                  |                                    |                                   |                 |               |
| <b>Performans Göstergesi</b>            | <b>Birimi</b>  | <b>Hedefe Etkisi%</b>   | <b>2019 Değeri (A)</b> | <b>2022 Yılı Sonu Hedefi (B)</b> | <b>2022 Gerçekleşme Değeri (C)</b> | <b>Performans (%) (C-A)/(B-A)</b> | <b>Etki (%)</b> |               |
| <b>PG5.1.1</b>                          | <b>Meslek Edindirme Amaçlı Yaygın Eğitim Programlarından Yararlananların Sayısı</b>  | <b>sayı</b>   | <b>%25,00</b>          | <b>55,00</b>                     | <b>100,00</b>                      | <b>100,00</b>                     | <b>%100,00</b>  | <b>%25,00</b> |
| <b>İlgililik</b>                        | Çevresel değişiklik meydana gelmemiştir. Bu nedenle tespit ve ihtiyaçlarda değişiklik olmamıştır. Hedef ve performans göstergelerinde değişikliğe ihtiyaç bulunmamaktadır. |   |                        |                                  |                                    |                                   |                 |               |
| <b>Etkililik</b>                        | Performans göstergesi değerine ulaşılmıştır. Performans gösterge değerinde değişikliğe ihtiyaç bulunmamaktadır.  |   |                        |                                  |                                    |                                   |                 |               |
| <b>Etkinlik</b>                         | Performans göstergesi değerine ulaşmaya çalışılırken öngörülmemen maliyetler ortaya çıkmamıştır. Toplam maliyet tablosunda değişiklik gerektirmemektedir.                  |   |                        |                                  |                                    |                                   |                 |               |
| <b>Sürdürülebilirlik</b>                | Performans göstergesinin devam ettirilmesiyle ilgili bir risk bulunmamaktadır.   |   |                        |                                  |                                    |                                   |                 |               |
| <b>PG5.1.2</b>                          | <b>Meslek Edindirme Amaçlı Yaygın Eğitim Programlarında Kurs Başına Katılımcı Sayısı</b>   | <b>sayı</b>   | <b>%25,00</b>          | <b>18,00</b>                     | <b>20,00</b>                       | <b>20,00</b>                      | <b>%100,00</b>  | <b>%25,00</b> |
| <b>İlgililik</b>                        | Çevresel değişiklik meydana gelmemiştir. Bu nedenle tespit ve ihtiyaçlarda değişiklik olmamıştır. Hedef ve performans göstergelerinde değişikliğe ihtiyaç bulunmamaktadır. |   |                        |                                  |                                    |                                   |                 |               |
| <b>Etkililik</b>                        | Performans göstergesi değerine ulaşılmıştır. Performans gösterge değerinde değişikliğe ihtiyaç bulunmamaktadır.  |   |                        |                                  |                                    |                                   |                 |               |
| <b>Etkinlik</b>                         | Performans göstergesi değerine ulaşmaya çalışılırken öngörülmemen maliyetler ortaya çıkmamıştır. Toplam maliyet tablosunda değişiklik gerektirmemektedir.                  |   |                        |                                  |                                    |                                   |                 |               |
| <b>Sürdürülebilirlik</b>                | Performans göstergesinin devam ettirilmesiyle ilgili bir risk bulunmamaktadır.   |   |                        |                                  |                                    |                                   |                 |               |
| <b>PG5.1.3</b>                          | <b>Mesleki Eğitimlerden Yararlanan Kursiyerlerin Memnuniyet Düzeyi</b>   | <b>yüzde</b>  | <b>%50,00</b>          | <b>0,00</b>                      | <b>80,00</b>                       | <b>100,00</b>                     | <b>%100,00</b>  | <b>%50,00</b> |
| <b>İlgililik</b>                        | Çevresel değişiklik meydana gelmemiştir. Bu nedenle tespit ve ihtiyaçlarda değişiklik olmamıştır. Hedef ve performans göstergelerinde değişikliğe ihtiyaç bulunmamaktadır. |   |                        |                                  |                                    |                                   |                 |               |
| <b>Etkililik</b>                        | Performans göstergesi değerine ulaşılmıştır. Performans gösterge değerinde değişikliğe ihtiyaç bulunmamaktadır.  |   |                        |                                  |                                    |                                   |                 |               |
| <b>Etkinlik</b>                         | Performans göstergesi değerine ulaşmaya çalışılırken öngörülmemen maliyetler ortaya çıkmamıştır. Toplam maliyet tablosunda değişiklik gerektirmemektedir.                  |   |                        |                                  |                                    |                                   |                 |               |
| <b>Sürdürülebilirlik</b>                | Performans göstergesinin devam ettirilmesiyle ilgili bir risk bulunmamaktadır.   |   |                        |                                  |                                    |                                   |                 |               |



## Stratejik Plan Değerlendirme Raporu 2022

|   |  |   |                        |                                  |                                    |                                   |                 |               |
|---|--|---|------------------------|----------------------------------|------------------------------------|-----------------------------------|-----------------|---------------|
| <b>Stratejik Amaç</b>                   | A5   | Kültür, sanat ve spor hizmetleri ile birlikte Sosyal yardım ve sosyal hizmetlerde etkinlik sağlanması (Kadın, Çocuk, Yaşlı ve Dezavantajlı (Kırılgan) grupların sosyal hayata katılımlarının artırılması) |                        |                                  |                                    |                                   |                 |               |
| <b>Stratejik Hedef</b>                  | H5.2   | Sağlıklı bir yaşam için sporu desteklemek ve geliştirmek  |                        |                                  |                                    |                                   |                 |               |
| <b>Hedefin Performansı</b>              | %100,00  |   |                        |                                  |                                    |                                   |                 |               |
| <b>Hedefe İlişkin Sapma Nedeni</b>      | Stratejik hedefe ulaşılmıştır.   |   |                        |                                  |                                    |                                   |                 |               |
| <b>Hedefe İlişkin Alınacak Önlemler</b> | Spor yapmaya teşvik ve ihtiyaç duyulan kent donanımlarının geliştirilmesi sağlanacaktır.   |   |                        |                                  |                                    |                                   |                 |               |
| <b>Sorumlu Birim</b>                    | Kültür ve Sosyal İşler Müdürlüğü   |   |                        |                                  |                                    |                                   |                 |               |
| <b>İşbirliği Yapılacak Birim(ler)</b>   | Fen İşleri Müdürlüğü   |   |                        |                                  |                                    |                                   |                 |               |
| <b>Performans Göstergesi</b>            | <b>Birimi</b>  | <b>Hedefe Etkisi%</b>   | <b>2019 Değeri (A)</b> | <b>2022 Yılı Sonu Hedefi (B)</b> | <b>2022 Gerçekleşme Değeri (C)</b> | <b>Performans (%) (C-A)/(B-A)</b> | <b>Etki (%)</b> |               |
| <b>PG5.2.1</b>                          | <b>Bisiklet Yolu Uzunluğu</b>  | <b>km</b>   | <b>%25,00</b>          | <b>5,00</b>                      | <b>11,00</b>                       | <b>13,00</b>                      | <b>%100,00</b>  | <b>%25,00</b> |
| <b>İlgililik</b>                        | Çevresel değişiklik meydana gelmemiştir. Bu nedenle tespit ve ihtiyaçlarda değişiklik olmamıştır. Hedef ve performans göstergelerinde değişikliğe ihtiyaç bulunmamaktadır. |   |                        |                                  |                                    |                                   |                 |               |
| <b>Etkililik</b>                        | Performans göstergesi değerine ulaşılmıştır. Performans gösterge değerinde değişikliğe ihtiyaç bulunmamaktadır.  |   |                        |                                  |                                    |                                   |                 |               |
| <b>Etkinlik</b>                         | Performans göstergesi değerine ulaşmaya çalışılırken öngörülmeleyen maliyetler ortaya çıkmamıştır. Toplam maliyet tablosunda değişiklik gerektirmemektedir.                |   |                        |                                  |                                    |                                   |                 |               |
| <b>Sürdürülebilirlik</b>                | Performans göstergesinin devam ettirilmesiyle ilgili bir risk bulunmamaktadır.   |   |                        |                                  |                                    |                                   |                 |               |
| <b>PG5.2.2</b>                          | <b>Spor Sahası Sayısı</b>  | <b>sayı</b>   | <b>%25,00</b>          | <b>3,00</b>                      | <b>6,00</b>                        | <b>6,00</b>                       | <b>%100,00</b>  | <b>%25,00</b> |
| <b>İlgililik</b>                        | Çevresel değişiklik meydana gelmemiştir. Bu nedenle tespit ve ihtiyaçlarda değişiklik olmamıştır. Hedef ve performans göstergelerinde değişikliğe ihtiyaç bulunmamaktadır. |   |                        |                                  |                                    |                                   |                 |               |
| <b>Etkililik</b>                        | Performans göstergesi değerine ulaşılmıştır. Performans gösterge değerinde değişikliğe ihtiyaç bulunmamaktadır.  |   |                        |                                  |                                    |                                   |                 |               |
| <b>Etkinlik</b>                         | Performans göstergesi değerine ulaşmaya çalışılırken öngörülmeleyen maliyetler ortaya çıkmamıştır. Toplam maliyet tablosunda değişiklik ihtiyacı bulunmamaktadır.          |   |                        |                                  |                                    |                                   |                 |               |
| <b>Sürdürülebilirlik</b>                | Performans göstergesinin devam ettirilmesiyle ilgili bir risk bulunmamaktadır.   |   |                        |                                  |                                    |                                   |                 |               |
| <b>PG5.2.3</b>                          | <b>Lisanslı Sporcu Sayısı</b>  | <b>sayı</b>   | <b>%25,00</b>          | <b>1.330,00</b>                  | <b>1.500,00</b>                    | <b>1.536,00</b>                   | <b>%100,00</b>  | <b>%25,00</b> |
| <b>İlgililik</b>                        | Çevresel değişiklik meydana gelmemiştir. Bu nedenle tespit ve ihtiyaçlarda değişiklik olmamıştır. Hedef ve performans göstergelerinde değişikliğe ihtiyaç bulunmamaktadır. |   |                        |                                  |                                    |                                   |                 |               |
| <b>Etkililik</b>                        | Performans göstergesi değerine ulaşılmıştır. Performans gösterge değerinde değişikliğe ihtiyaç bulunmamaktadır.  |   |                        |                                  |                                    |                                   |                 |               |
| <b>Etkinlik</b>                         | Performans göstergesi değerine ulaşmaya çalışılırken öngörülmeleyen maliyetler ortaya çıkmamıştır. Toplam maliyet tablosunda değişiklik gerektirmemektedir.                |   |                        |                                  |                                    |                                   |                 |               |
| <b>Sürdürülebilirlik</b>                | Performans göstergesinin devam ettirilmesiyle ilgili bir risk bulunmamaktadır.   |   |                        |                                  |                                    |                                   |                 |               |
| <b>PG5.2.4</b>                          | <b>Spor Kulübü Sayısı</b>  | <b>sayı</b>   | <b>%25,00</b>          | <b>9,00</b>                      | <b>9,00</b>                        | <b>14,00</b>                      | <b>%100,00</b>  | <b>%25,00</b> |
| <b>İlgililik</b>                        | Çevresel değişiklik meydana gelmemiştir. Bu nedenle tespit ve ihtiyaçlarda değişiklik olmamıştır. Hedef ve performans göstergelerinde değişikliğe ihtiyaç bulunmamaktadır. |   |                        |                                  |                                    |                                   |                 |               |
| <b>Etkililik</b>                        | Performans göstergesi değerine ulaşılmıştır. Performans gösterge değerinde değişikliğe ihtiyaç bulunmamaktadır.  |   |                        |                                  |                                    |                                   |                 |               |
| <b>Etkinlik</b>                         | Performans göstergesi değerine ulaşmaya çalışılırken öngörülmeleyen maliyetler ortaya çıkmamıştır. Toplam maliyet tablosunda değişiklik gerektirmemektedir.                |   |                        |                                  |                                    |                                   |                 |               |
| <b>Sürdürülebilirlik</b>                | Performans göstergesinin devam ettirilmesiyle ilgili bir risk bulunmamaktadır.   |   |                        |                                  |                                    |                                   |                 |               |



## Stratejik Plan Değerlendirme Raporu 2022

|   |  |   |                       |                        |                                |                                    |                                   |                 |
|---|--|---|-----------------------|------------------------|--------------------------------|------------------------------------|-----------------------------------|-----------------|
| <b>Stratejik Amaç</b>                   | A5   | Kültür, sanat ve spor hizmetleri ile birlikte Sosyal yardım ve sosyal hizmetlerde etkinlik sağlanması (Kadın, Çocuk, Yaşlı ve Dezavantajlı (Kırılgan) grupların sosyal hayata katılımlarının artırılması) |                       |                        |                                |                                    |                                   |                 |
| <b>Stratejik Hedef</b>                  | H5.3   | Sanatsal ve kültürel faaliyetlerin yaygınlaştırılması   |                       |                        |                                |                                    |                                   |                 |
| <b>Hedefin Performansı</b>              | %100,00  |   |                       |                        |                                |                                    |                                   |                 |
| <b>Hedefe İlişkin Sapma Nedeni</b>      | Stratejik hedefe ulaşılmıştır.   |   |                       |                        |                                |                                    |                                   |                 |
| <b>Hedefe İlişkin Alınacak Önlemler</b> | Sanatsal ve kültürel faaliyetleri etkin şekilde yürütülecektir.  |   |                       |                        |                                |                                    |                                   |                 |
| <b>Sorumlu Birim</b>                    | Kültür ve Sosyal İşler Müdürlüğü   |   |                       |                        |                                |                                    |                                   |                 |
| <b>İşbirliği Yapılacak Birim(ler)</b>   | İmar ve Şehircilik Müdürlüğü; Özel Kalem Müdürlüğü; Çevre Koruma ve Kontrol Müdürlüğü; Muhtarlık İşleri Müdürlüğü; Fen İşleri Müdürlüğü; Zabıta Müdürlüğü                  |   |                       |                        |                                |                                    |                                   |                 |
| <b>Performans Göstergesi</b>            |  | <b>Birimi</b>   | <b>Hedefe Etkisi%</b> | <b>2019 Değeri (A)</b> | <b>2022 Yılsonu Hedefi (B)</b> | <b>2022 Gerçekleşme Değeri (C)</b> | <b>Performans (%) (C-A)/(B-A)</b> | <b>Etki (%)</b> |
| PG5.3.1                                 | <b>Sanatsal ve Kültürel Faaliyetlerden Memnuniyet Düzeyi</b>   | yüzde   | %100,00               | 61,00                  | 67,00                          | 70,00                              | %100,00                           | %100,00         |
| <b>İlgililik</b>                        | Çevresel değişiklik meydana gelmemiştir. Bu nedenle tespit ve ihtiyaçlarda değişiklik olmamıştır. Hedef ve performans göstergelerinde değişikliğe ihtiyaç bulunmamaktadır. |   |                       |                        |                                |                                    |                                   |                 |
| <b>Etkililik</b>                        | Performans göstergesi değerine ulaşılmıştır. Performans gösterge değerinde değişikliğe ihtiyaç bulunmamaktadır.  |   |                       |                        |                                |                                    |                                   |                 |
| <b>Etkinlik</b>                         | Performans göstergesi değerine ulaşılmaya çalışılırken öngörülme maliyetler ortaya çıkmamıştır. Toplam maliyet tablosunda değişiklik gerektirmemektedir.                   |   |                       |                        |                                |                                    |                                   |                 |
| <b>Sürdürülebilirlik</b>                | Performans göstergesinin devam ettirilmesiyle ilgili bir risk bulunmamaktadır.   |   |                       |                        |                                |                                    |                                   |                 |



## Stratejik Plan Değerlendirme Raporu 2022

|   |  |   |                        |                                |                                    |                                   |                 |               |
|---|--|---|------------------------|--------------------------------|------------------------------------|-----------------------------------|-----------------|---------------|
| <b>Stratejik Amaç</b>                   | A5   | Kültür, sanat ve spor hizmetleri ile birlikte Sosyal yardım ve sosyal hizmetlerde etkinlik sağlanması (Kadın, Çocuk, Yaşlı ve Dezavantajlı (Kırılgan) grupların sosyal hayata katılımlarının artırılması) |                        |                                |                                    |                                   |                 |               |
| <b>Stratejik Hedef</b>                  | H5.4   | Kadınların her alanda daha fazla katılımı için gerekli faaliyetlerde bulunmak   |                        |                                |                                    |                                   |                 |               |
| <b>Hedefin Performansı</b>              | %93,33   |   |                        |                                |                                    |                                   |                 |               |
| <b>Hedefe İlişkin Sapma Nedeni</b>      | Stratejik hedefe ulaşılmıştır.   |   |                        |                                |                                    |                                   |                 |               |
| <b>Hedefe İlişkin Alınacak Önlemler</b> | Kadınların sosyal hayata katılımına ilişkin faaliyetlerin etkinliği arttırılacaktır.   |   |                        |                                |                                    |                                   |                 |               |
| <b>Sorumlu Birim</b>                    | Kadın ve Aile Hizmetleri Müdürlüğü   |   |                        |                                |                                    |                                   |                 |               |
| <b>İşbirliği Yapılacak Birim(ler)</b>   | Kültür ve Sosyal İşler Müdürlüğü; Basın Yayın ve Halkla İlişkiler Müdürlüğü  |   |                        |                                |                                    |                                   |                 |               |
| <b>Performans Göstergesi</b>            | <b>Birimi</b>  | <b>Hedefe Etkisi%</b>   | <b>2019 Değeri (A)</b> | <b>2022 Yılsonu Hedefi (B)</b> | <b>2022 Gerçekleşme Değeri (C)</b> | <b>Performans (%) (C-A)/(B-A)</b> | <b>Etki (%)</b> |               |
| <b>PG5.4.1</b>                          | <b>Etkinliklere Katılan Kadın Sayısı</b>   | <b>sayı</b>   | <b>%25,00</b>          | <b>0,00</b>                    | <b>150,00</b>                      | <b>150,00</b>                     | <b>%100,00</b>  | <b>%25,00</b> |
| <b>İlgililik</b>                        | Çevresel değişiklik meydana gelmemiştir. Bu nedenle tespit ve ihtiyaçlarda değişiklik olmamıştır. Hedef ve performans göstergelerinde değişikliğe ihtiyaç bulunmamaktadır. |   |                        |                                |                                    |                                   |                 |               |
| <b>Etkililik</b>                        | Performans göstergesi değerine ulaşılmıştır. Performans gösterge değerinde değişikliğe ihtiyaç bulunmamaktadır.  |   |                        |                                |                                    |                                   |                 |               |
| <b>Etkinlik</b>                         | Performans göstergesi değerine ulaşmaya çalışılırken öngörülmeleyen maliyetler ortaya çıkmamıştır. Toplam maliyet tablosunda değişiklik gerektirmemektedir.                |   |                        |                                |                                    |                                   |                 |               |
| <b>Sürdürülebilirlik</b>                | Performans göstergesinin devam ettirilmesiyle ilgili bir risk bulunmamaktadır.   |   |                        |                                |                                    |                                   |                 |               |
| <b>PG5.4.2</b>                          | <b>Düzenlenen Etkinliklerden Memnuniyet Düzeyi</b>   | <b>yüzde</b>  | <b>%25,00</b>          | <b>0,00</b>                    | <b>85,00</b>                       | <b>85,00</b>                      | <b>%100,00</b>  | <b>%25,00</b> |
| <b>İlgililik</b>                        | Çevresel değişiklik meydana gelmemiştir. Bu nedenle tespit ve ihtiyaçlarda değişiklik olmamıştır. Hedef ve performans göstergelerinde değişikliğe ihtiyaç bulunmamaktadır. |   |                        |                                |                                    |                                   |                 |               |
| <b>Etkililik</b>                        | Performans göstergesi değerine ulaşılmıştır. Performans gösterge değerinde değişikliğe ihtiyaç bulunmamaktadır.  |   |                        |                                |                                    |                                   |                 |               |
| <b>Etkinlik</b>                         | Performans göstergesi değerine ulaşmaya çalışılırken öngörülmeleyen maliyetler ortaya çıkmamıştır. Toplam maliyet tablosunda değişiklik gerektirmemektedir.                |   |                        |                                |                                    |                                   |                 |               |
| <b>Sürdürülebilirlik</b>                | Performans göstergesinin devam ettirilmesiyle ilgili bir risk bulunmamaktadır.   |   |                        |                                |                                    |                                   |                 |               |
| <b>PG5.4.3</b>                          | <b>Yörsel Ürünler Kadın Eli Semt Pazarında Üreten Kadın Sayısı</b>   | <b>sayı</b>   | <b>%50,00</b>          | <b>30,00</b>                   | <b>45,00</b>                       | <b>43,00</b>                      | <b>%86,67</b>   | <b>%43,33</b> |
| <b>İlgililik</b>                        | Çevresel değişiklik meydana gelmemiştir. Bu nedenle tespit ve ihtiyaçlarda değişiklik olmamıştır. Hedef ve performans göstergelerinde değişikliğe ihtiyaç bulunmamaktadır. |   |                        |                                |                                    |                                   |                 |               |
| <b>Etkililik</b>                        | Performans göstergesi değerine ulaşamamıştır. Performans gösterge değerinde değişikliğe ihtiyaç bulunmamaktadır.   |   |                        |                                |                                    |                                   |                 |               |
| <b>Etkinlik</b>                         | Performans göstergesi değerine ulaşmaya çalışılırken öngörülmeleyen maliyetler ortaya çıkmamıştır. Toplam maliyet tablosunda değişiklik gerektirmemektedir.                |   |                        |                                |                                    |                                   |                 |               |
| <b>Sürdürülebilirlik</b>                | Performans göstergesinin devam ettirilmesiyle ilgili bir risk bulunmamaktadır.   |   |                        |                                |                                    |                                   |                 |               |



## Stratejik Plan Değerlendirme Raporu 2022

| <b>Stratejik Amaç</b>                   | A5   | Kültür, sanat ve spor hizmetleri ile birlikte Sosyal yardım ve sosyal hizmetlerde etkinlik sağlanması (Kadın, Çocuk, Yaşlı ve Dezavantajlı (Kırılgan) grupların sosyal hayata katılımlarının artırılması) |                |                 |                           |                             |                            |          |
|---|--|---|----------------|-----------------|---------------------------|-----------------------------|----------------------------|----------|
| <b>Stratejik Hedef</b>                  | H5.5   | Sosyal yardım ve sosyal hizmetlerin etkin olarak sürdürülmesi   |                |                 |                           |                             |                            |          |
| <b>Hedefin Performansı</b>              | %100,00  |   |                |                 |                           |                             |                            |          |
| <b>Hedefe İlişkin Sapma Nedeni</b>      | Stratejik hedefe ulaşılmıştır.   |   |                |                 |                           |                             |                            |          |
| <b>Hedefe İlişkin Alınacak Önlemler</b> | Sosyal yardım alan olan hane sayısı planların üzerinde gerçekleşmiştir. Sosyal yardım ihtiyaçlarının azaltılması istihdamın geliştirilmesi, meslek edinme kurslarının etkinliğinin artırılması, işveren ile iş arayanların bulunduğu istihdam ofislerinin hayata geçirilmesi ile mümkün olabilir. Bu konuda yürütülen çalışmaların etkinliğinin artırılması sağlanacaktır. |   |                |                 |                           |                             |                            |          |
| <b>Sorumlu Birim</b>                    | Kültür ve Sosyal İşler Müdürlüğü   |   |                |                 |                           |                             |                            |          |
| <b>İşbirliği Yapılacak Birim(ler)</b>   | Kadın ve Aile Hizmetleri Müdürlüğü   |   |                |                 |                           |                             |                            |          |
| Performans Göstergesi                   |  | Birimi  | Hedefe Etkisi% | 2019 Değeri (A) | 2022 Yılı Sonu Hedefi (B) | 2022 Gerçekleşme Değeri (C) | Performans (%) (C-A)/(B-A) | Etki (%) |
| PG5.5.1                                 | Sosyal Yardım Alan Hane Sayısı   | sayı  | %100,00        | 1.000,00        | 1.200,00                  | 1.300,00                    | %100,00                    | %100,00  |
| <b>İlgililik</b>                        | Çevresel değişiklik meydana gelmemiştir. Bu nedenle tespit ve ihtiyaçlarda değişiklik olmamıştır. Hedef ve performans göstergelerinde değişikliğe ihtiyaç bulunmamaktadır.   |   |                |                 |                           |                             |                            |          |
| <b>Etkililik</b>                        | Performans göstergesi değerine ulaşılmıştır. Performans gösterge değerinde değişikliğe ihtiyaç bulunmamaktadır.  |   |                |                 |                           |                             |                            |          |
| <b>Etkinlik</b>                         | Performans göstergesi değerine ulaşmaya çalışılırken öngörülme maliyetler ortaya çıkmamıştır. Toplam maliyet tablosunda değişiklik gerektirmemektedir.   |   |                |                 |                           |                             |                            |          |
| <b>Sürdürülebilirlik</b>                | Performans göstergesinin devam ettirilmesiyle ilgili bir risk bulunmamaktadır.   |   |                |                 |                           |                             |                            |          |



## Stratejik Plan Değerlendirme Raporu 2022

|   |  |   |                        |                                |                                    |                                   |                 |               |
|---|--|---|------------------------|--------------------------------|------------------------------------|-----------------------------------|-----------------|---------------|
| <b>Stratejik Amaç</b>                   | A5   | Kültür, sanat ve spor hizmetleri ile birlikte Sosyal yardım ve sosyal hizmetlerde etkinlik sağlanması (Kadın, Çocuk, Yaşlı ve Dezavantajlı (Kırılgan) grupların sosyal hayata katılımlarının artırılması) |                        |                                |                                    |                                   |                 |               |
| <b>Stratejik Hedef</b>                  | H5.6   | Çocukların ve gençlerin gelişimi destekleyici ve korumaya yönelik faaliyetlerde bulunmak  |                        |                                |                                    |                                   |                 |               |
| <b>Hedefin Performansı</b>              | %25,00   |   |                        |                                |                                    |                                   |                 |               |
| <b>Hedefe İlişkin Sapma Nedeni</b>      | Kreş yapımına ilişkin çalışmalara başlanmıştır.  |   |                        |                                |                                    |                                   |                 |               |
| <b>Hedefe İlişkin Alınacak Önlemler</b> | Stratejik plan dönemi içerisinde hedefe ulaşılması için faaliyetler etkin şekilde yürütülecektir.  |   |                        |                                |                                    |                                   |                 |               |
| <b>Sorumlu Birim</b>                    | Kültür ve Sosyal İşler Müdürlüğü   |   |                        |                                |                                    |                                   |                 |               |
| <b>İşbirliği Yapılacak Birim(ler)</b>   | Fen İşleri Müdürlüğü; Zabıta Müdürlüğü; Kadın ve Aile Hizmetleri Müdürlüğü   |   |                        |                                |                                    |                                   |                 |               |
| <b>Performans Göstergesi</b>            | <b>Birimi</b>  | <b>Hedefe Etkisi%</b>   | <b>2019 Değeri (A)</b> | <b>2022 Yılsonu Hedefi (B)</b> | <b>2022 Gerçekleşme Değeri (C)</b> | <b>Performans (%) (C-A)/(B-A)</b> | <b>Etki (%)</b> |               |
| <b>PG5.6.1</b>                          | <b>Kreş Sayısı</b>   | <b>sayı</b>   | <b>%100,00</b>         | <b>0,00</b>                    | <b>1,00</b>                        | <b>0,25</b>                       | <b>%25,00</b>   | <b>%25,00</b> |
| <b>İlgililik</b>                        | Çevresel değişiklik meydana gelmemiştir. Bu nedenle tespit ve ihtiyaçlarda değişiklik olmamıştır. Hedef ve performans göstergelerinde değişikliğe ihtiyaç bulunmamaktadır.               |   |                        |                                |                                    |                                   |                 |               |
| <b>Etkililik</b>                        | Performans göstergesi değerine ulaşamamıştır. Stratejik plan dönemi içerisinde hedefe ulaşılması öngörülmektedir. Hedef ve performans göstergesinde değişikliğe ihtiyaç bulunmamaktadır. |   |                        |                                |                                    |                                   |                 |               |
| <b>Etkinlik</b>                         | Tahmini maliyet tablosunda değişikliğe ihtiyaç yoktur.   |   |                        |                                |                                    |                                   |                 |               |
| <b>Sürdürülebilirlik</b>                | Performans göstergesinin devam ettirilmesiyle ilgili bir risk bulunmamaktadır.   |   |                        |                                |                                    |                                   |                 |               |



## Stratejik Plan Değerlendirme Raporu 2022

|   |  |   |                        |                                  |                                    |                                   |                 |       |
|---|--|---|------------------------|----------------------------------|------------------------------------|-----------------------------------|-----------------|-------|
| <b>Stratejik Amaç</b>                   | A5   | Kültür, sanat ve spor hizmetleri ile birlikte Sosyal yardım ve sosyal hizmetlerde etkinlik sağlanması (Kadın, Çocuk, Yaşlı ve Dezavantajlı (Kırılgan) grupların sosyal hayata katılımlarının artırılması) |                        |                                  |                                    |                                   |                 |       |
| <b>Stratejik Hedef</b>                  | H5.7   | Evlilik öncesi çiftlerin kültürel, sosyal ve psikolojik olarak evliliğe hazırlamak  |                        |                                  |                                    |                                   |                 |       |
| <b>Hedefin Performansı</b>              | %0,00  |   |                        |                                  |                                    |                                   |                 |       |
| <b>Hedefe İlişkin Sapma Nedeni</b>      | Stratejik hedefe ilişkin ailelere yönelik bilgilendirici ve öğretici çalışmalar yürütülmektedir.   |   |                        |                                  |                                    |                                   |                 |       |
| <b>Hedefe İlişkin Alınacak Önlemler</b> | Kaba Boşanma hızı il bazında ve yıl sonu itibarıyla TÜİK tarafından açıklanmaktadır. İlçe bazında boşanma sayısı ayrı ayrı açıklanmamaktadır. Bu nedenle istenilen verilere ulaşılamadığından, boşanma hızı yerine ilçemizde evlenenlerin sayısını (küçük yaş, mahkeme kararı ile evlilik ,yabancı evlilik gibi) tespitinin yapılması ve bu verilerin performans göstergesi olarak işlenmesi daha uygun olacaktır. |   |                        |                                  |                                    |                                   |                 |       |
| <b>Sorumlu Birim</b>                    | Kadın ve Aile Hizmetleri Müdürlüğü   |   |                        |                                  |                                    |                                   |                 |       |
| <b>İşbirliği Yapılacak Birim(ler)</b>   | Basın Yayın ve Halkla İlişkiler Müdürlüğü  |   |                        |                                  |                                    |                                   |                 |       |
| <b>Performans Göstergesi</b>            | <b>Birimi</b>  | <b>Hedefe Etkisi%</b>   | <b>2019 Değeri (A)</b> | <b>2022 Yılı Sonu Hedefi (B)</b> | <b>2022 Gerçekleşme Değeri (C)</b> | <b>Performans (%) (C-A)/(B-A)</b> | <b>Etki (%)</b> |       |
| PG5.7.1                                 | Kaba Boşanma Hızı  | sayı  | %100,00                | 0,00                             | 1,00                               | 0,00                              | %0,00           | %0,00 |
| <b>İlgililik</b>                        | Çevresel değişiklik meydana gelmemiştir. Bu nedenle tespit ve ihtiyaçlarda değişiklik olmamıştır. Hedef ve performans göstergelerinde değişikliğe ihtiyaç bulunmamaktadır.   |   |                        |                                  |                                    |                                   |                 |       |
| <b>Etkililik</b>                        | Performans göstergesinin ölçümü yapılmamıştır. Bu nedenle hedef değere ulaşıp ulaşılmadığı tespit edilememiştir. Performans göstergesinde değişiklik ihtiyacı bulunmamaktadır.   |   |                        |                                  |                                    |                                   |                 |       |
| <b>Etkinlik</b>                         | Toplam maliyet tablosunda değişiklik ihtiyacı bulunmamaktadır.   |   |                        |                                  |                                    |                                   |                 |       |
| <b>Sürdürülebilirlik</b>                | Performans göstergesine ilişkin veriler kurum kaynakları ile elde edilmemesi göstergenin izlenmesine engel olmaktadır.   |   |                        |                                  |                                    |                                   |                 |       |





## Stratejik Plan Değerlendirme Raporu 2022

| <b>Stratejik Amaç</b>                   | A6   | Doğa ve insan kaynaklı afetlere hazır olma kapasitesinin artırılarak, afetlerin olumsuz etkilerini en aza indirmek |                |                 |                         |                             |                            |          |
|---|--|--|----------------|-----------------|-------------------------|-----------------------------|----------------------------|----------|
| <b>Stratejik Hedef</b>                  | H6.1   | Dere yataklarının neden olduğu afetlerin ortadan kaldırılmak   |                |                 |                         |                             |                            |          |
| <b>Hedefin Performansı</b>              | %100,00  |  |                |                 |                         |                             |                            |          |
| <b>Hedefe İlişkin Sapma Nedeni</b>      | Stratejik hedefe ulaşılmıştır.   |  |                |                 |                         |                             |                            |          |
| <b>Hedefe İlişkin Alınacak Önlemler</b> | Can ve mal güvenliğini olumsuz yönde etkileyebilecek derelerin ıslah çalışmalarına ilgili kurumlarla işbirliği içerisinde devam edilecektir.                               |  |                |                 |                         |                             |                            |          |
| <b>Sorumlu Birim</b>                    | Çevre Koruma ve Kontrol Müdürlüğü  |  |                |                 |                         |                             |                            |          |
| <b>İşbirliği Yapılacak Birim(ler)</b>   | Fen İşleri Müdürlüğü   |  |                |                 |                         |                             |                            |          |
| Performans Göstergesi                   |  | Birimi   | Hedefe Etkisi% | 2019 Değeri (A) | 2022 Yılsonu Hedefi (B) | 2022 Gerçekleşme Değeri (C) | Performans (%) (C-A)/(B-A) | Etki (%) |
| PG6.1.1                                 | Islahı Yapılan Dere Uzunluğu   | km   | %100,00        | 8,00            | 20,00                   | 31,00                       | %100,00                    | %100,00  |
| <b>İlgililik</b>                        | Çevresel değişiklik meydana gelmemiştir. Bu nedenle tespit ve ihtiyaçlarda değişiklik olmamıştır. Hedef ve performans göstergelerinde değişikliğe ihtiyaç bulunmamaktadır. |  |                |                 |                         |                             |                            |          |
| <b>Etkililik</b>                        | Performans göstergesi değerine ulaşılmıştır. Performans gösterge değerinde değişikliğe ihtiyaç bulunmamaktadır.  |  |                |                 |                         |                             |                            |          |
| <b>Etkinlik</b>                         | Performans göstergesi değerine ulaşmaya çalışılırken öngörülme maliyetler ortaya çıkmamıştır. Toplam maliyet tablosunda değişiklik gerektirmemektedir.                     |  |                |                 |                         |                             |                            |          |
| <b>Sürdürülebilirlik</b>                | Performans göstergesinin devam ettirilmesiyle ilgili bir risk bulunmamaktadır.   |  |                |                 |                         |                             |                            |          |



## Stratejik Plan Değerlendirme Raporu 2022

| <b>Stratejik Amaç</b>                   | A6   | Doğa ve insan kaynaklı afetlere hazır olma kapasitesinin artırılarak, afetlerin olumsuz etkilerini en aza indirmek |                |                 |                           |                             |                            |          |
|---|--|--|----------------|-----------------|---------------------------|-----------------------------|----------------------------|----------|
| <b>Stratejik Hedef</b>                  | H6.2   | İklim değişikliğinin etkilerinin ortaya konularak önlemler alınması  |                |                 |                           |                             |                            |          |
| <b>Hedefin Performansı</b>              | %100,00  |  |                |                 |                           |                             |                            |          |
| <b>Hedefe İlişkin Sapma Nedeni</b>      | Stratejik hedefe ulaşılmıştır.   |  |                |                 |                           |                             |                            |          |
| <b>Hedefe İlişkin Alınacak Önlemler</b> | Küresel iklim değişikliğinin olumsuz etkilerine karşı alınabilecek önlemler konusunda paydaşlarla etkin çalışmalar yürütülmeye devam edilecektir.                          |  |                |                 |                           |                             |                            |          |
| <b>Sorumlu Birim</b>                    | Çevre Koruma ve Kontrol Müdürlüğü  |  |                |                 |                           |                             |                            |          |
| <b>İşbirliği Yapılacak Birim(ler)</b>   | İmar ve Şehircilik Müdürlüğü; Fen İşleri Müdürlüğü; Zabıta Müdürlüğü; Tarımsal Hizmetler Müdürlüğü   |  |                |                 |                           |                             |                            |          |
| Performans Göstergesi                   |  | Birimi   | Hedefe Etkisi% | 2019 Değeri (A) | 2022 Yılı Sonu Hedefi (B) | 2022 Gerçekleşme Değeri (C) | Performans (%) (C-A)/(B-A) | Etki (%) |
| PG6.2.1                                 | Küresel iklim değişikliği kapsamında yapılan toplantı sayısı   | sayı   | %100,00        | 0,00            | 2,00                      | 2,00                        | %100,00                    | %100,00  |
| <b>İlgililik</b>                        | Çevresel değişiklik meydana gelmemiştir. Bu nedenle tespit ve ihtiyaçlarda değişiklik olmamıştır. Hedef ve performans göstergelerinde değişikliğe ihtiyaç bulunmamaktadır. |  |                |                 |                           |                             |                            |          |
| <b>Etkililik</b>                        | Performans göstergesi değerine ulaşılmıştır. Performans gösterge değerinde değişikliğe ihtiyaç bulunmamaktadır.  |  |                |                 |                           |                             |                            |          |
| <b>Etkinlik</b>                         | Performans göstergesi değerine ulaşmaya çalışılırken öngörülme maliyetler ortaya çıkmamıştır. Toplam maliyet tablosunda değişiklik gerektirmemektedir.                     |  |                |                 |                           |                             |                            |          |
| <b>Sürdürülebilirlik</b>                | Performans göstergesinin devam ettirilmesiyle ilgili bir risk bulunmamaktadır.   |  |                |                 |                           |                             |                            |          |



## Stratejik Plan Değerlendirme Raporu 2022

|   |   |  |                        |                                |                                    |                                   |                 |               |
|---|---|--|------------------------|--------------------------------|------------------------------------|-----------------------------------|-----------------|---------------|
| <b>Stratejik Amaç</b>                   | A7  | Toplum refahı ve düzenin sağlanması                              |                        |                                |                                    |                                   |                 |               |
| <b>Stratejik Hedef</b>                  | H7.1  | Güvenli ve sağlıklı ticari faaliyetlerin sürdürülmesini sağlamak |                        |                                |                                    |                                   |                 |               |
| <b>Hedefin Performansı</b>              | %50,00  |  |                        |                                |                                    |                                   |                 |               |
| <b>Hedefe İlişkin Sapma Nedeni</b>      | Güvenli ve sağlıklı ticari faaliyetlerin sürdürülmesine yönelik denetimler etkin şekilde yürütülmektedir.   |  |                        |                                |                                    |                                   |                 |               |
| <b>Hedefe İlişkin Alınacak Önlemler</b> | Ticari faaliyetlerin güvenli ve sağlıklı yürütülebilmesi için gerekli çalışmalara devam edilecektir.  |  |                        |                                |                                    |                                   |                 |               |
| <b>Sorumlu Birim</b>                    | Zabıta Müdürlüğü  |  |                        |                                |                                    |                                   |                 |               |
| <b>İşbirliği Yapılacak Birim(ler)</b>   |   |  |                        |                                |                                    |                                   |                 |               |
| <b>Performans Göstergesi</b>            | <b>Birimi</b>   | <b>Hedefe Etkisi%</b>  | <b>2019 Değeri (A)</b> | <b>2022 Yılsonu Hedefi (B)</b> | <b>2022 Gerçekleşme Değeri (C)</b> | <b>Performans (%) (C-A)/(B-A)</b> | <b>Etki (%)</b> |               |
| <b>PG7.1.1</b>                          | <b>Denetlenen İşyeri Oranı</b>  | <b>yüzde</b>   | <b>%50,00</b>          | <b>90,00</b>                   | <b>97,00</b>                       | <b>100,00</b>                     | <b>%100,00</b>  | <b>%50,00</b> |
| <b>İlgililik</b>                        | Ekonomik göstergelerdeki olumsuz gelişmeler performans göstergesinin daha etkin yürütülme ihtiyacını arttırmıştır. Hedef ve performans göstergesinde değişikliğe ihtiyaç bulunmamaktadır. |  |                        |                                |                                    |                                   |                 |               |
| <b>Etkililik</b>                        | Performans göstergesi değerine ulaşılmıştır. Performans gösterge değerinde değişikliğe ihtiyaç bulunmamaktadır.   |  |                        |                                |                                    |                                   |                 |               |
| <b>Etkinlik</b>                         | Performans göstergesi değerine ulaşmaya çalışılırken öngörülme maliyetler ortaya çıkmamıştır. Toplam maliyet tablosunda değişiklik gerektirmemektedir.                                    |  |                        |                                |                                    |                                   |                 |               |
| <b>Sürdürülebilirlik</b>                | İş gücünün yeterli düzeyde olmaması performans göstergesi değerine ulaşılamm riskine neden olmaktadır. İş gücünün ideal düzeye çıkarılması sürdürülebilirlik için önemlidir.              |  |                        |                                |                                    |                                   |                 |               |
| <b>PG7.1.2</b>                          | <b>Teşekkür Belgesi Verilen İşyeri Sayısı</b>   | <b>sayı</b>  | <b>%50,00</b>          | <b>0,00</b>                    | <b>80,00</b>                       | <b>0,00</b>                       | <b>%0,00</b>    | <b>%0,00</b>  |
| <b>İlgililik</b>                        | Çevresel değişiklik meydana gelmemiştir. Bu nedenle tespit ve ihtiyaçlarda değişiklik olmamıştır. Hedef ve performans göstergelerinde değişikliğe ihtiyaç bulunmamaktadır.                |  |                        |                                |                                    |                                   |                 |               |
| <b>Etkililik</b>                        | Performans göstergesi değerine ulaşılammıştır. Performans gösterge değerinde değişikliğe ihtiyaç bulunmamaktadır.   |  |                        |                                |                                    |                                   |                 |               |
| <b>Etkinlik</b>                         | Performans göstergesi değerine ulaşmaya çalışılırken öngörülme maliyetler ortaya çıkmamıştır. Toplam maliyet tablosunda değişiklik gerektirmemektedir.                                    |  |                        |                                |                                    |                                   |                 |               |
| <b>Sürdürülebilirlik</b>                | Performans göstergesinin devam ettirilmesiyle ilgili bir risk bulunmamaktadır.  |  |                        |                                |                                    |                                   |                 |               |



## Stratejik Plan Değerlendirme Raporu 2022

|   |  |                                     |                        |                                |                                    |                                   |                 |        |
|---|--|-------------------------------------|------------------------|--------------------------------|------------------------------------|-----------------------------------|-----------------|--------|
| <b>Stratejik Amaç</b>                   | A7   | Toplum refahı ve düzenin sağlanması |                        |                                |                                    |                                   |                 |        |
| <b>Stratejik Hedef</b>                  | H7.2   | Parkların güvenliğinin sağlanması   |                        |                                |                                    |                                   |                 |        |
| <b>Hedefin Performansı</b>              | %33,33   |                                     |                        |                                |                                    |                                   |                 |        |
| <b>Hedefe İlişkin Sapma Nedeni</b>      | Parkların güvenliğinin sağlanmasına yönelik stratejik hedef performansı istenilen düzeyde karşılanamamıştır.   |                                     |                        |                                |                                    |                                   |                 |        |
| <b>Hedefe İlişkin Alınacak Önlemler</b> | Parkların güvenliğinin sağlanmasına yönelik çalışmalara devam edilecektir.   |                                     |                        |                                |                                    |                                   |                 |        |
| <b>Sorumlu Birim</b>                    | Fen İşleri Müdürlüğü   |                                     |                        |                                |                                    |                                   |                 |        |
| <b>İşbirliği Yapılacak Birim(ler)</b>   | Zabıta Müdürlüğü   |                                     |                        |                                |                                    |                                   |                 |        |
| <b>Performans Göstergesi</b>            | <b>Birimi</b>  | <b>Hedefe Etkisi%</b>               | <b>2019 Değeri (A)</b> | <b>2022 Yılsonu Hedefi (B)</b> | <b>2022 Gerçekleşme Değeri (C)</b> | <b>Performans (%) (C-A)/(B-A)</b> | <b>Etki (%)</b> |        |
| PG7.2.1                                 | Güvenlik Kamerası Yerleştirilen Park Sayısı  | sayı                                | %100,00                | 2,00                           | 8,00                               | 4,00                              | %33,33          | %33,33 |
| <b>İlgililik</b>                        | Çevresel değişiklik meydana gelmemiştir. Bu nedenle tespit ve ihtiyaçlarda değişiklik olmamıştır. Hedef ve performans göstergelerinde değişikliğe ihtiyaç bulunmamaktadır.               |                                     |                        |                                |                                    |                                   |                 |        |
| <b>Etkililik</b>                        | Performans göstergesi değerine ulaşamamıştır. Stratejik plan dönemi içerisinde hedefe ulaşılması öngörülmektedir. Hedef ve performans göstergesinde değişikliğe ihtiyaç bulunmamaktadır. |                                     |                        |                                |                                    |                                   |                 |        |
| <b>Etkinlik</b>                         | Tahmini maliyet tablosunda değişikliğe ihtiyaç yoktur.   |                                     |                        |                                |                                    |                                   |                 |        |
| <b>Sürdürülebilirlik</b>                | Performans göstergesinin devam ettirilmesiyle ilgili bir risk bulunmamaktadır.   |                                     |                        |                                |                                    |                                   |                 |        |

## DEĞERLENDİRME SONUCU

2020-2024 Stratejik Planı ile 29 adet stratejik hedef, 68 adet performans göstergesi tanımlanmıştır. 2022 yılı Stratejik Plan değerlendirme sürecinde Strateji Geliştirme Müdürlüğü tarafından performans göstergelerine ilişkin gerçekleşme düzeyleri ilgili birimlerden istenilerek konsolide edilmiştir.

55 adet performans göstergesinde çalışma yapılarak gerçekleşme sağlanmış olup 13 adet faaliyetin performans göstergesinde gerçekleşme sağlanamamıştır. Stratejik planın performans göstergelerine göre ortalama gerçekleşmesi düzeyi %75,10'dur.

26 adet stratejik hedefin performansında gerçekleşme bulunmakta olup 2 adet stratejik hedefin performansında gerçekleşme bulunmamaktadır. Stratejik hedeflerin performans sonuçlarının ortalamasına göre gerçekleşme düzeyi %76,88'dir.

Birimlerden tarafından ilgililik, etkililik, etkinlik ve sürdürülebilirlik yönünden değerlendirilen performans göstergeleri ve başarı düzeyleri dikkate alındığında stratejik planın güncellenme ihtiyacı bulunmamaktadır.



## İZLEME VE DEĞERLENDİRME KURUL KARARI

2020-2024 Stratejik Planının 2022 yılı Dönem Sonu Değerlendirme Raporu'nda yer alan bilgiler doğrultusunda Arsuz Belediyesi Stratejik Plan İzleme ve Değerlendirme Kurulu tarafından Stratejik Planının güncellenme ihtiyacı olmadığı kararına varılmıştır.

Tablo 1 Strateji Geliştirme Kurulu Üyeleri

| SIRA NO | AD SOYAD       | ÜN VAN                     | BİRİM |
|---------|----------------|----------------------------|-------|
| 1       | Özgür MURT     | Belediye Başkan Yardımcısı |       |
| 2       | Salim DİK      | Müdür                      | SGM   |
| 3       | Mehmet TURHAN  | Müdür                      | MHM   |
| 4       | Koray KAZMANCI | Müdür V.                   | FİM   |

Tablo 2 Strateji Planlama Ekibi Üyeleri

| SIRA NO | AD SOYAD         | ÜN VAN                     | BİRİM |
|---------|------------------|----------------------------|-------|
| 1       | Özgür MURT       | Belediye Başkan Yardımcısı |       |
| 2       | Salim DİK        | Müdür                      | SGM   |
| 3       | Mehmet TURHAN    | Müdür                      | MHM   |
| 4       | M. Cevat AYDEMİR | Müdür                      | ZM    |
| 5       | Koray KAZMANCI   | Müdür V.                   | FİM   |
| 6       | Seyfettin AY     | Müdür                      | İKEM  |
| 7       | Şerif AKÇALI     | Müdür                      | ÇKKM  |